

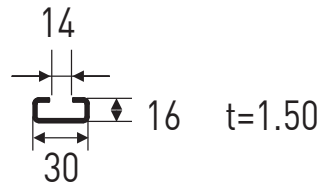
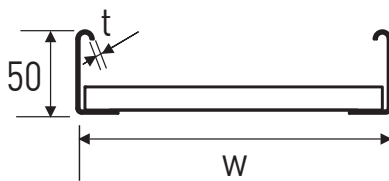
Standard Type Cable Ladders

Standart Tip Kablo Merdivenleri

	Order Code Sipariş Kodu	Width Genişlik (mm)	Thickness Kalınlık (mm)	Weight* Ağırlık (Kg/m)	Weight** Ağırlık (Kg/m)
	EL-10050-150	100	1.50	2,148	2,330
100	EL-10050-200	100	2.00	2,803	2,999
	EL-15050-150	150	1.50	2,243	2,434
150	EL-15050-200	150	2.00	2,899	3,104
	EL-20050-150	200	1.50	2,339	2,538
200	EL-20050-200	200	2.00	2,994	3,209
	EL-25050-150	250	1.50	2,434	2,640
250	EL-25050-200	250	2.00	3,089	3,313
	EL-30050-150	300	1.50	2,529	2,744
300	EL-30050-200	300	2.00	3,184	3,417
	EL-40050-150	400	1.50	2,720	2,952
400	EL-40050-200	400	2.00	3,376	3,627
	EL-50050-150	500	1.50	2,911	3,158
500	EL-50050-200	500	2.00	3,566	3,835
	EL-60050-150	600	1.50	3,102	3,365
600	EL-60050-200	600	2.00	3,757	4,044
	EL-75050-150	750	1.50	3,388	3,676
750	EL-75050-200	750	2.00	4,043	4,357
	EL-90050-150	900	1.50	3,675	3,987
900	EL-90050-200	900	2.00	4,330	4,670

Weight* This weight is unit weight of Pregalvanized products.
Ağırlık* Pregalvaniz ürünlerin birim ağırlığıdır.

Weight** This weight is unit weight of Hot-dip galvanization coated products.
Ağırlık** Sıcak Daldırma Galvaniz kaplamalı ürünlerin birim ağırlığıdır.



Description			
EL	-600	50	-150
Type	Width	Height	Thickness

Coating Type
P/HD/SP/E
Pregalvanized
Hot Dip Galvanized
Elektrostatic Paint
Elektro Galvanized

Length
2500/3000
mm

Standard Type Cable Ladders

GENERAL CATALOGUE 2010

ELJ50 SERIES

Joint Pieces

Bağlantı Elemanları

Order Code
Sipariş Kodu

Height
Yükseklik
(mm)

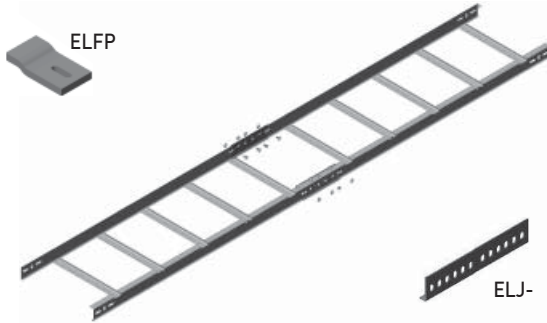
Thickness
Kalınlık
(mm)

Weight*
Ağırlık
(Kg/Pcs)

Weight**
Ağırlık
(Kg/Pcs)

ELFP	3	3.00	0,073	0,078
ELJ-50-150	50	1.50	0,111	0,121
ELJ-50-200	50	2.00	0,147	0,157

50



ELS50 SERIES

Separators

Ayırıcı Separatörler

Order Code
Sipariş Kodu

Height
Yükseklik
(mm)

Thickness
Kalınlık
(mm)

Weight*
Ağırlık
(Kg/m)

Weight**
Ağırlık
(Kg/m)

ELS-50-080	32	0.80	0,309	0,355
ELS-50-100	32	1.00	0,387	0,432
ELS-50-120	32	1.20	0,463	0,512
ELS-50-150	32	1.50	0,580	0,629
ELS-50-200	32	2.00	0,783	0,836

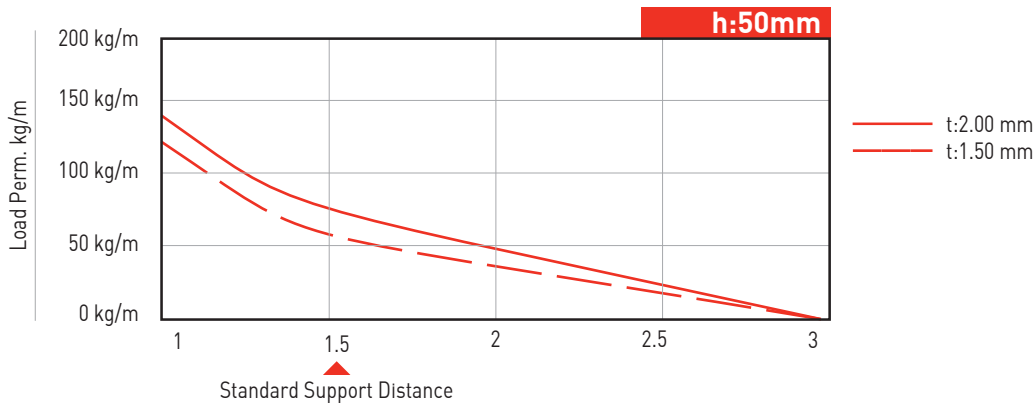
32



EL50 SERIES

Loading Diagram

Yükleme Diyagramı





90° Horizontal Bends

90° Yatay Dönüş Elemanları (Standart)



Order Code
Sipariş Kodu

Width
Genişlik
(mm)

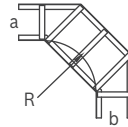
Thickness
Kalınlık
(mm)

Weight*
Ağırlık
(Kg/Pcs)

Weight**
Ağırlık
(Kg/Pcs)

EL-10050-150HB	105	1.50	1,563	1,696
EL-15050-150HB	155	1.50	1,788	1,940
EL-20050-150HB	205	1.50	2,012	2,183
EL-25050-150HB	255	1.50	2,234	2,424
EL-30050-150HB	305	1.50	2,459	2,668
EL-40050-150HB	405	1.50	2,905	3,152
EL-50050-150HB	505	1.50	3,354	3,639
EL-60050-150HB	605	1.50	3,803	4,126
EL-75050-150HB	755	1.50	4,473	4,853
EL-90050-150HB	905	1.50	5,146	5,583

1.50



Please specify a, b dimensions in your private orders.
Özel siparişlerinizde a, b ölçülerini lütfen belirtiniz.



90° Horizontal Bends (R=300)

90° Yatay Dönüş Elemanları (R=300mm)



Order Code
Sipariş Kodu

Width
Genişlik
(mm)

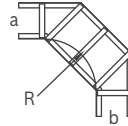
Thickness
Kalınlık
(mm)

Weight*
Ağırlık
(Kg/Pcs)

Weight**
Ağırlık
(Kg/Pcs)

EL-10050-150HB/300R	105	1.50	2,231	2,421
EL-15050-150HB/300R	155	1.50	2,490	2,701
EL-20050-150HB/300R	205	1.50	2,748	2,982
EL-25050-150HB/300R	255	1.50	3,006	3,261
EL-30050-150HB/300R	305	1.50	3,263	3,540
EL-40050-150HB/300R	405	1.50	3,780	4,101
EL-50050-150HB/300R	505	1.50	4,297	4,662
EL-60050-150HB/300R	605	1.50	4,813	5,221
EL-75050-150HB/300R	755	1.50	5,589	6,064
EL-90050-150HB/300R	905	1.50	6,361	6,902

1.50



Please specify a, b dimensions in your private orders.
Özel siparişlerinizde a, b ölçülerini lütfen belirtiniz.



90° Horizontal Bends (R=600)

90° Yatay Dönüş Elemanları (R=600mm)



Order Code
Sipariş Kodu

Width
Genişlik
(mm)

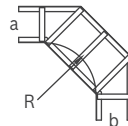
Thickness
Kalınlık
(mm)

Weight*
Ağırlık
(Kg/Pcs)

Weight**
Ağırlık
(Kg/Pcs)

EL-10050-150HB/600R	105	1.50	3,565	3,867
EL-15050-150HB/600R	155	1.50	3,856	4,184
EL-20050-150HB/600R	205	1.50	4,149	4,501
EL-25050-150HB/600R	255	1.50	4,440	4,817
EL-30050-150HB/600R	305	1.50	4,733	5,135
EL-40050-150HB/600R	405	1.50	5,319	5,770
EL-50050-150HB/600R	505	1.50	5,903	6,404
EL-60050-150HB/600R	605	1.50	6,488	7,039
EL-75050-150HB/600R	755	1.50	7,365	7,991
EL-90050-150HB/600R	905	1.50	8,243	8,943

1.50



Please specify a, b dimensions in your private orders.
Özel siparişlerinizde a, b ölçülerini lütfen belirtiniz.

Standard Type Cable Ladders

GENERAL CATALOGUE 2010

HB50 SERIES



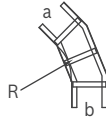
45° Horizontal Bends

45° Yatay Dönüş Elemanları (Standart)



Order Code Sipariş Kodu	Width Genişlik (mm)	Thickness Kalınlık (mm)	Weight* Ağırlık (Kg/Pcs)	Weight** Ağırlık (Kg/Pcs)
EL-10050-150HB45	105	1.50	1,101	1,195
EL-15050-150HB45	155	1.50	1,246	1,352
EL-20050-150HB45	205	1.50	1,392	1,510
EL-25050-150HB45	255	1.50	1,536	1,666
EL-30050-150HB45	305	1.50	1,681	1,824
EL-40050-150HB45	405	1.50	1,970	2,138
EL-50050-150HB45	505	1.50	2,260	2,452
EL-60050-150HB45	605	1.50	2,548	2,765
EL-75050-150HB45	755	1.50	2,981	3,234
EL-90050-150HB45	905	1.50	3,411	3,701

1.50



Please specify a, b dimensions in your private orders.
Özel siparişlerinizde a, b ölçülerini lütfen belirtiniz.

HB50 SERIES



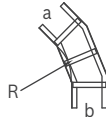
45° Horizontal Bends (R=300)

45° Yatay Dönüş Elemanları (R=300mm)



Order Code Sipariş Kodu	Width Genişlik (mm)	Thickness Kalınlık (mm)	Weight* Ağırlık (Kg/Pcs)	Weight** Ağırlık (Kg/Pcs)
EL-10050-150HB45/300R	105	1.50	1,342	1,456
EL-15050-150HB45/300R	155	1.50	1,487	1,614
EL-20050-150HB45/300R	205	1.50	1,633	1,771
EL-25050-150HB45/300R	255	1.50	1,774	1,924
EL-30050-150HB45/300R	305	1.50	1,921	2,084
EL-40050-150HB45/300R	405	1.50	2,210	2,398
EL-50050-150HB45/300R	505	1.50	2,500	2,712
EL-60050-150HB45/300R	605	1.50	2,788	3,025
EL-75050-150HB45/300R	755	1.50	3,220	3,493
EL-90050-150HB45/300R	905	1.50	3,654	3,964

1.50



Please specify a, b dimensions in your private orders.
Özel siparişlerinizde a, b ölçülerini lütfen belirtiniz.

HB50 SERIES



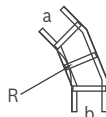
45° Horizontal Bends (R=600)

45° Yatay Dönüş Elemanları (R=600mm)



Order Code Sipariş Kodu	Width Genişlik (mm)	Thickness Kalınlık (mm)	Weight* Ağırlık (Kg/Pcs)	Weight** Ağırlık (Kg/Pcs)
EL-10050-150HB45/600R	105	1.50	1,888	2,048
EL-15050-150HB45/600R	155	1.50	2,067	2,243
EL-20050-150HB45/600R	205	1.50	2,246	2,437
EL-25050-150HB45/600R	255	1.50	2,425	2,630
EL-30050-150HB45/600R	305	1.50	2,604	2,825
EL-40050-150HB45/600R	405	1.50	2,961	3,213
EL-50050-150HB45/600R	505	1.50	3,319	3,601
EL-60050-150HB45/600R	605	1.50	3,675	3,988
EL-75050-150HB45/600R	755	1.50	4,211	4,569
EL-90050-150HB45/600R	905	1.50	4,749	5,152

1.50



Please specify a, b dimensions in your private orders.
Özel siparişlerinizde a, b ölçülerini lütfen belirtiniz.

Horizontal Tees

T Bağlantı Elemanları (Standart)



Order Code
Sipariş Kodu

Width
Genişlik
(mm)

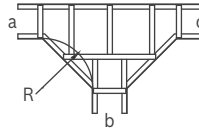
Thickness
Kalınlık
(mm)

Weight*
Ağırlık
(Kg/Pcs)

Weight**
Ağırlık
(Kg/Pcs)

EL-10050-150HT	105	1.50	2,219	2,408
EL-15050-150HT	155	1.50	2,441	2,648
EL-20050-150HT	205	1.50	2,682	2,910
EL-25050-150HT	255	1.50	2,907	3,154
EL-30050-150HT	305	1.50	3,131	3,397
EL-40050-150HT	405	1.50	4,177	4,532
EL-50050-150HT	505	1.50	5,111	5,545
EL-60050-150HT	605	1.50	5,699	6,183
EL-75050-150HT	755	1.50	7,731	8,387
EL-90050-150HT	905	1.50	8,809	9,557

1.50



Please specify a, b, c dimensions in your private orders.
Özel siparişlerinizde a, b, c ölçülerini lütfen belirtiniz.

Horizontal Tees (R=300mm)

T Bağlantı Elemanları (R=300mm)



Order Code
Sipariş Kodu

Width
Genişlik
(mm)

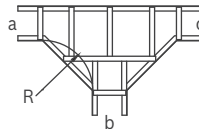
Thickness
Kalınlık
(mm)

Weight*
Ağırlık
(Kg/Pcs)

Weight**
Ağırlık
(Kg/Pcs)

EL-10050-150HT/300R	105	1.50	3,665	3,976
EL-15050-150HT/300R	155	1.50	3,958	4,294
EL-20050-150HT/300R	205	1.50	4,250	4,611
EL-25050-150HT/300R	255	1.50	4,542	4,928
EL-30050-150HT/300R	305	1.50	4,834	5,245
EL-40050-150HT/300R	405	1.50	5,520	5,989
EL-50050-150HT/300R	505	1.50	6,325	6,863
EL-60050-150HT/300R	605	1.50	6,911	7,497
EL-75050-150HT/300R	755	1.50	8,282	8,986
EL-90050-150HT/300R	905	1.50	9,262	10,048

1.50



Please specify a, b, c dimensions in your private orders.
Özel siparişlerinizde a, b, c ölçülerini lütfen belirtiniz.

Horizontal Tees (R=600mm)

T Bağlantı Elemanları (R=600mm)



Order Code
Sipariş Kodu

Width
Genişlik
(mm)

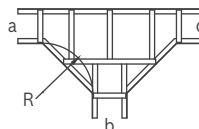
Thickness
Kalınlık
(mm)

Weight*
Ağırlık
(Kg/Pcs)

Weight**
Ağırlık
(Kg/Pcs)

EL-10050-150HT/600R	105	1.50	6,845	7,426
EL-15050-150HT/600R	155	1.50	7,249	7,864
EL-20050-150HT/600R	205	1.50	7,618	8,265
EL-25050-150HT/600R	255	1.50	8,056	8,740
EL-30050-150HT/600R	305	1.50	8,444	9,161
EL-40050-150HT/600R	405	1.50	9,266	10,053
EL-50050-150HT/600R	505	1.50	10,557	11,453
EL-60050-150HT/600R	605	1.50	11,591	12,576
EL-75050-150HT/600R	755	1.50	12,824	13,913
EL-90050-150HT/600R	905	1.50	13,209	14,331

1.50



Please specify a, b, c dimensions in your private orders.
Özel siparişlerinizde a, b, c ölçülerini lütfen belirtiniz.

Standard Type Cable Ladders

GENERAL CATALOGUE 2010

HC50SERIES 

Horizontal Cross

Dörtlü Bağlantı Elemanları (Standart)



Order Code
Sipariş Kodu

Width
Genişlik
(mm)

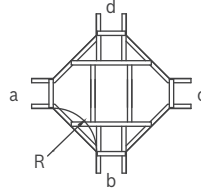
Thickness
Kalınlık
(mm)

Weight*
Ağırlık
(Kg/Pcs)

Weight**
Ağırlık
(Kg/Pcs)

EL-10050-150HC	105	1.50	2,801	3,039
EL-15050-150HC	155	1.50	3,032	3,290
EL-20050-150HC	205	1.50	3,464	3,759
EL-25050-150HC	255	1.50	3,738	4,055
EL-30050-150HC	305	1.50	4,011	4,352
EL-40050-150HC	405	1.50	4,993	5,417
EL-50050-150HC	505	1.50	5,988	6,496
EL-60050-150HC	605	1.50	6,603	7,164
EL-75050-150HC	755	1.50	8,787	9,533
EL-90050-150HC	905	1.50	9,912	10,754

1.50



Please specify a, b, c, d dimensions in your private orders.
Özel siparişlerinizde a, b, c, d ölçülerini lütfen belirtiniz.

HC50SERIES 

Horizontal Cross (R=300mm)

Dörtlü Bağlantı Elemanları (R=300mm)



Order Code
Sipariş Kodu

Width
Genişlik
(mm)

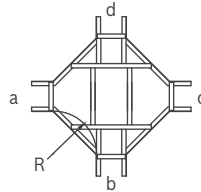
Thickness
Kalınlık
(mm)

Weight*
Ağırlık
(Kg/Pcs)

Weight**
Ağırlık
(Kg/Pcs)

EL-10050-150HC/300R	105	1.50	4,647	5,042
EL-15050-150HC/300R	155	1.50	4,921	5,339
EL-20050-150HC/300R	205	1.50	5,195	5,636
EL-25050-150HC/300R	255	1.50	5,774	6,265
EL-30050-150HC/300R	305	1.50	6,082	6,599
EL-40050-150HC/300R	405	1.50	6,846	7,428
EL-50050-150HC/300R	505	1.50	7,838	8,504
EL-60050-150HC/300R	605	1.50	8,455	9,173
EL-75050-150HC/300R	755	1.50	9,859	10,696
EL-90050-150HC/300R	905	1.50	10,887	11,812

1.50




Please specify a, b, c, d dimensions in your private orders.
Özel siparişlerinizde a, b, c, d ölçülerini lütfen belirtiniz.

HC50SERIES 

Horizontal Cross (R=600mm)

Dörtlü Bağlantı Elemanları (R=600mm)



Order Code
Sipariş Kodu

Width
Genişlik
(mm)

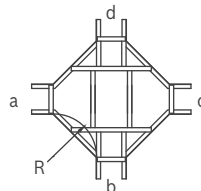
Thickness
Kalınlık
(mm)

Weight*
Ağırlık
(Kg/Pcs)

Weight**
Ağırlık
(Kg/Pcs)

EL-10050-150HC/600R	105	1.50	9,544	10,354
EL-15050-150HC/600R	155	1.50	10,009	10,859
EL-20050-150HC/600R	205	1.50	10,391	11,274
EL-25050-150HC/600R	255	1.50	10,905	11,831
EL-30050-150HC/600R	305	1.50	11,277	12,235
EL-40050-150HC/600R	405	1.50	12,233	13,272
EL-50050-150HC/600R	505	1.50	13,611	14,767
EL-60050-150HC/600R	605	1.50	15,249	16,544
EL-75050-150HC/600R	755	1.50	16,543	17,948
EL-90050-150HC/600R	905	1.50	18,447	20,014

1.50



Please specify a, b, c, d dimensions in your private orders.
Özel siparişlerinizde a, b, c, d ölçülerini lütfen belirtiniz.

RC50 SERIES



Reducers (Center)

Redüksiyonlar (Merkez)



Order Code
Sipariş Kodu

Width
Genişlik
(mm)

Thickness
Kalınlık
(mm)

Weight*
Ağırlık
(Kg/Pcs)

Weight**
Ağırlık
(Kg/Pcs)

EL-15050-150RC	155	1.50	1,167	1,266
EL-20050-150RC	205	1.50	1,374	1,491
EL-25050-150RC	255	1.50	1,580	1,715
EL-30050-150RC	305	1.50	1,787	1,939
EL-40050-150RC	405	1.50	2,177	2,362
EL-50050-150RC	505	1.50	2,590	2,810
EL-60050-150RC	605	1.50	3,003	3,258
EL-75050-150RC	755	1.50	4,067	4,412
1.50 EL-90050-150RC	905	1.50	4,795	5,202



Please specify a, b dimensions in your private orders.
Özel siparişlerinizde a, b ölçülerini lütfen belirtiniz.

RR50 SERIES



Reducers (Right)

Redüksiyonlar (Sağ)



Order Code
Sipariş Kodu

Width
Genişlik
(mm)

Thickness
Kalınlık
(mm)

Weight*
Ağırlık
(Kg/Pcs)

Weight**
Ağırlık
(Kg/Pcs)

EL-15050-150RR	155	1.50	1,186	1,286
EL-20050-150RR	205	1.50	1,391	1,509
EL-25050-150RR	255	1.50	1,596	1,731
EL-30050-150RR	305	1.50	1,803	1,956
EL-40050-150RR	405	1.50	2,199	2,386
EL-50050-150RR	505	1.50	2,610	2,832
EL-60050-150RR	605	1.50	3,022	3,279
EL-75050-150RR	755	1.50	4,089	4,437
1.50 EL-90050-150RR	905	1.50	4,818	5,227



Please specify a, b dimensions in your private orders.
Özel siparişlerinizde a, b ölçülerini lütfen belirtiniz.

RL50 SERIES



Reducers (Left)

Redüksiyonlar (Sol)



Order Code
Sipariş Kodu

Width
Genişlik
(mm)

Thickness
Kalınlık
(mm)

Weight*
Ağırlık
(Kg/Pcs)

Weight**
Ağırlık
(Kg/Pcs)

EL-15050-150RL	155	1.50	1,186	1,286
EL-20050-150RL	205	1.50	1,391	1,509
EL-25050-150RL	255	1.50	1,596	1,731
EL-30050-150RL	305	1.50	1,803	1,956
EL-40050-150RL	405	1.50	2,199	2,386
EL-50050-150RL	505	1.50	2,610	2,832
EL-60050-150RL	605	1.50	3,022	3,279
EL-75050-150RL	755	1.50	4,089	4,437
1.50 EL-90050-150RL	905	1.50	4,818	5,227



Please specify a, b dimensions in your private orders.
Özel siparişlerinizde a, b ölçülerini lütfen belirtiniz.

Standard Type Cable Ladders

GENERAL CATALOGUE 2010

VT50 SERIES



Vertical Tees

Dikey T Bağlantı Elemanları



Order Code
Sipariş Kodu

Width
Genişlik
(mm)

Thickness
Kalınlık
(mm)

Weight*
Ağırlık
(Kg/Pcs)

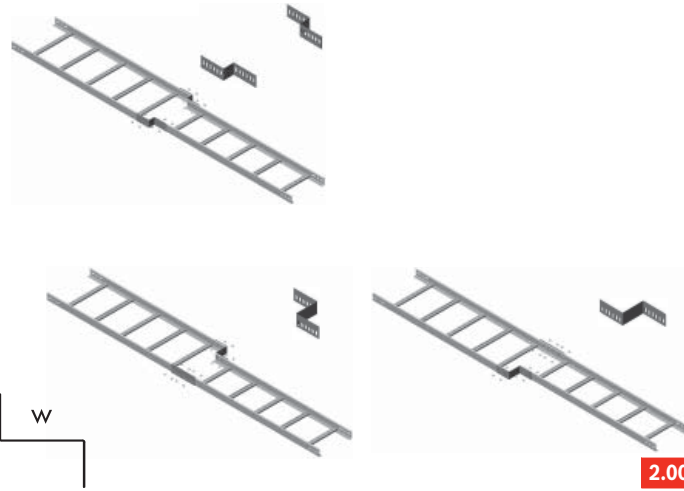
Weight**
Ağırlık
(Kg/Pcs)

EL-10050-150VT	105	1.50	1,498	1,634
EL-15050-150VT	155	1.50	2,437	2,658
EL-20050-150VT	205	1.50	3,361	3,667
EL-25050-150VT	255	1.50	4,678	5,103
EL-30050-150VT	305	1.50	5,769	6,294
EL-40050-150VT	405	1.50	9,082	9,908
EL-50050-150VT	505	1.50	13,033	14,218
EL-60050-150VT	605	1.50	17,243	18,812
EL-75050-150VT	755	1.50	21,474	23,427
1.50 EL-90050-150VT	905	1.50	26,172	28,553

RJ50 SERIES

Reducing Plate

Ek Parça Tipi Redüksiyon Elemanları



Order Code
Sipariş Kodu

Width
Genişlik
(mm)

Thickness
Kalınlık
(mm)

Weight*
Ağırlık
(Kg/Pcs)

Weight**
Ağırlık
(Kg/Pcs)

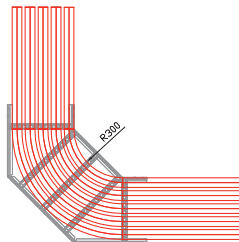
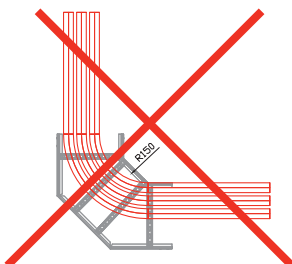
EL-02550-200RJ	25	2.00	0,159	0,169
EL-05050-200RJ	50	2.00	0,178	0,190
EL-07550-200RJ	75	2.00	0,198	0,211
EL-10050-200RJ	100	2.00	0,217	0,232
EL-12550-200RJ	125	2.00	0,237	0,253
EL-15050-200RJ	150	2.00	0,257	0,274
EL-17550-200RJ	175	2.00	0,276	0,295
EL-20050-200RJ	200	2.00	0,296	0,316
EL-22550-200RJ	225	2.00	0,316	0,337
EL-25050-200RJ	250	2.00	0,335	0,358
EL-27550-200RJ	275	2.00	0,355	0,379
EL-30050-200RJ	300	2.00	0,374	0,400
EL-35050-200RJ	350	2.00	0,414	0,442
EL-40050-200RJ	400	2.00	0,453	0,484
EL-45050-200RJ	450	2.00	0,492	0,526
EL-50050-200RJ	500	2.00	0,531	0,568
2.00 EL-55050-200RJ	550	2.00	0,571	0,610

Attention!

Dikkat!



We have to prefer products with suitable radius to get max. performance from energy transmission and make mounting easier. Enerji iletiminden maksimum verim almak ve montaj kolaylığı sağlamak amacı ile uygun radüslü ürünler tercih edilmelidir.





90° Internal Risers

90° İç Bükey Dönüş Elemanları



Order Code Sipariş Kodu	Width Genişlik (mm)	Thickness Kalınlık (mm)	Weight* Ağırlık (Kg/Pcs)	Weight** Ağırlık (Kg/Pcs)
EL-10050-150IR	105	1.50	1,752	1,901
EL-15050-150IR	155	1.50	1,890	2,050
EL-20050-150IR	205	1.50	2,027	2,199
EL-25050-150IR	255	1.50	2,164	2,347
EL-30050-150IR	305	1.50	2,301	2,496
EL-40050-150IR	405	1.50	2,575	2,793
EL-50050-150IR	505	1.50	2,849	3,091
EL-60050-150IR	605	1.50	3,123	3,388
EL-75050-150IR	755	1.50	3,534	3,834
1.50 EL-90050-150IR	905	1.50	3,946	4,281



90° External Risers

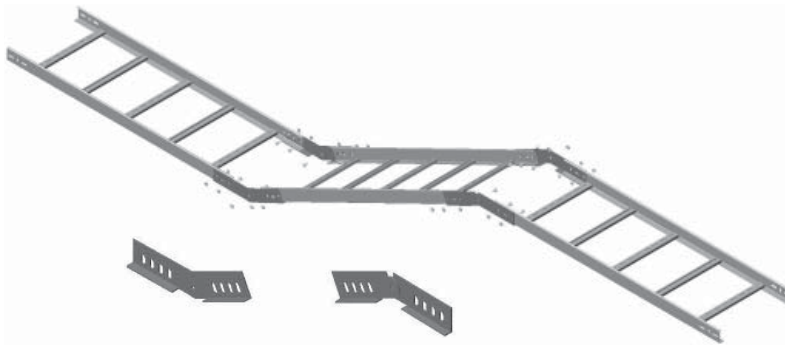
90° Dış Bükey Dönüş Elemanları



Order Code Sipariş Kodu	Width Genişlik (mm)	Thickness Kalınlık (mm)	Weight* Ağırlık (Kg/Pcs)	Weight** Ağırlık (Kg/Pcs)
EL-10050-150ER	105	1.50	1,752	1,912
EL-15050-150ER	155	1.50	1,890	2,062
EL-20050-150ER	205	1.50	2,027	2,212
EL-25050-150ER	255	1.50	2,164	2,360
EL-30050-150ER	305	1.50	2,301	2,510
EL-40050-150ER	405	1.50	2,575	2,809
EL-50050-150ER	505	1.50	2,849	3,108
EL-60050-150ER	605	1.50	3,123	3,407
EL-75050-150ER	755	1.50	3,534	3,856
1.50 EL-90050-150ER	905	1.50	3,946	4,305

Level Changing Parts

Seviye Değişirme Elemanları



Order Code Sipariş Kodu	Height Yükseklik (mm)	Thickness Kalınlık (mm)	Weight* Ağırlık (Kg/Set)	Weight** Ağırlık (Kg/Set)
2.00 ELLC-50-200	50	2.00	0,308	0,329

Standard Type Cable Ladders

GENERAL CATALOGUE 2010

IR50 SERIES



45° Internal Risers

45° İç Bükey Dönüş Elemanları



Order Code Sipariş Kodu	Width Genişlik (mm)	Thickness Kalınlık (mm)	Weight* Ağırlık (Kg/Pcs)	Weight** Ağırlık (Kg/Pcs)
EL-10050-150IR45	105	1.50	1,208	1,318
EL-15050-150IR45	155	1.50	1,312	1,431
EL-20050-150IR45	205	1.50	1,415	1,543
EL-25050-150IR45	255	1.50	1,517	1,655
EL-30050-150IR45	305	1.50	1,620	1,768
EL-40050-150IR45	405	1.50	1,826	1,992
EL-50050-150IR45	505	1.50	2,031	2,216
EL-60050-150IR45	605	1.50	2,237	2,440
EL-75050-150IR45	755	1.50	2,545	2,776
1.50 EL-90050-150IR45	905	1.50	2,854	3,113

ER50 SERIES



45° External Risers

45° Dış Bükey Dönüş Elemanları



Order Code Sipariş Kodu	Width Genişlik (mm)	Thickness Kalınlık (mm)	Weight* Ağırlık (Kg/Pcs)	Weight** Ağırlık (Kg/Pcs)
EL-10050-150ER45	105	1.50	1,208	1,318
EL-15050-150ER45	155	1.50	1,312	1,431
EL-20050-150ER45	205	1.50	1,415	1,543
EL-25050-150ER45	255	1.50	1,517	1,655
EL-30050-150ER45	305	1.50	1,620	1,768
EL-40050-150ER45	405	1.50	1,826	1,992
EL-50050-150ER45	505	1.50	2,031	2,216
EL-60050-150ER45	605	1.50	2,237	2,440
EL-75050-150ER45	755	1.50	2,545	2,776
1.50 EL-90050-150ER45	905	1.50	2,854	3,113

DC50 SERIES

Direction Changing Parts


Yön Değiştirme Elemanları



Order Code Sipariş Kodu	Height Yükseklik (mm)	Thickness Kalınlık (mm)	Weight* Ağırlık (Kg/Pcs)	Weight** Ağırlık (Kg/Pcs)
2.00 ELDC-50-200	50	2.00	0,147	0,157

Standard Type Cable Ladders

Standart Tip Kablo Merdivenleri



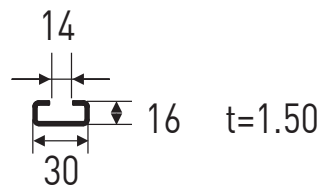
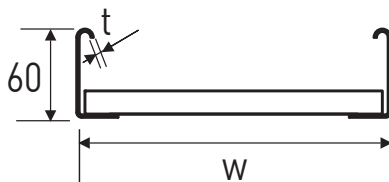
	Order Code Sipariş Kodu	Width Genişlik (mm)	Thickness Kalınlık (mm)	Weight* Ağırlık (Kg/m)	Weight** Ağırlık (Kg/m)
	EL-10060-150	100	1.50	2,383	2,586
100	EL-10060-200	100	2.00	3,117	3,335
	EL-15060-150	150	1.50	2,479	2,689
150	EL-15060-200	150	2.00	3,213	3,440
	EL-20060-150	200	1.50	2,574	2,793
200	EL-20060-200	200	2.00	3,308	3,544
	EL-25060-150	250	1.50	2,669	2,896
250	EL-25060-200	250	2.00	3,403	3,648
	EL-30060-150	300	1.50	2,765	3,000
300	EL-30060-200	300	2.00	3,498	3,753
	EL-40060-150	400	1.50	2,956	3,207
400	EL-40060-200	400	2.00	3,690	3,962
	EL-50060-150	500	1.50	3,146	3,413
500	EL-50060-200	500	2.00	3,880	4,170
	EL-60060-150	600	1.50	3,338	3,621
600	EL-60060-200	600	2.00	4,071	4,380
	EL-75060-150	750	1.50	3,623	3,931
750	EL-75060-200	750	2.00	4,357	4,692
	EL-90060-150	900	1.50	3,910	4,242
900	EL-90060-200	900	2.00	4,644	5,006

Weight* This weight is unit weight of Pregalvanized products.

Ağırlık* Pregalvaniz ürünlerin birim ağırlığıdır.

Weight** This weight is unit weight of Hot-dip galvanization coated products.

Ağırlık** Sıcak Daldırma Galvaniz kaplamalı ürünlerin birim ağırlığıdır.



Description			
EL	-600	60	-150
Type	Width	Height	Thickness

Coating Type
P/HD/SP/E
Pregalvanized
Hot Dip Galvanized
Elektrostatic Paint
Elektro Galvanized

Length
2500/3000
mm

Standard Type Cable Ladders

GENERAL CATALOGUE 2010

ELJ60 SERIES

Joint Pieces

Bağlantı Elemanları

Order Code
Sipariş Kodu


Height
Yükseklik
(mm)

Thickness
Kalınlık
(mm)

Weight*
Ağırlık
(Kg/Pcs)

Weight**
Ağırlık
(Kg/Pcs)

ELFP	3	3.00	0,073	0,078
ELJ-60-150	60	1.50	0,134	0,146
ELJ-60-200	60	2.00	0,178	0,190



ELS60 SERIES

Separators

Ayırıcı Separatörler

Order Code
Sipariş Kodu

Height
Yükseklik
(mm)

Thickness
Kalınlık
(mm)

Weight*
Ağırlık
(Kg/m)

Weight**
Ağırlık
(Kg/m)

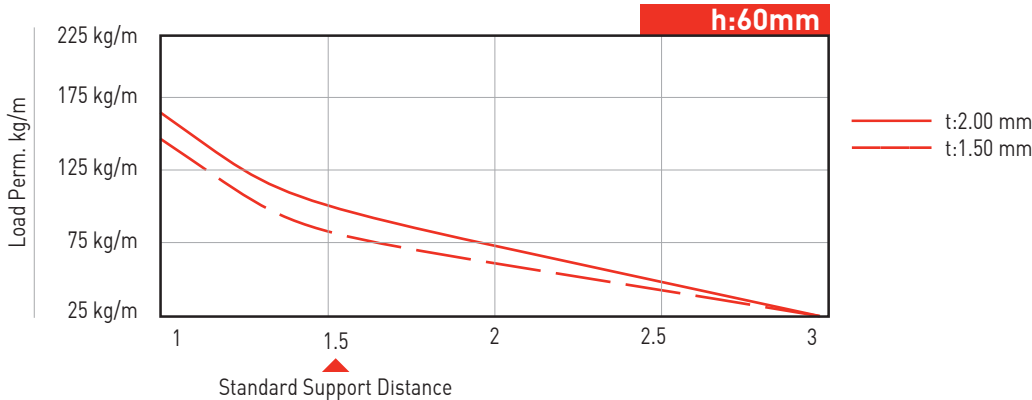
ELS-60-080	42	0.80	0,372	0,427
ELS-60-100	42	1.00	0,465	0,520
ELS-60-120	42	1.20	0,557	0,616
ELS-60-150	42	1.50	0,697	0,757
ELS-60-200	42	2.00	0,940	1,004



EL60 SERIES

Loading Diagram

Yükleme Diyagramı





90° Horizontal Bends

90° Yatay Dönüş Elemanları (Standart)



Order Code
Sipariş Kodu

Width
Genişlik
(mm)

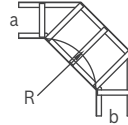
Thickness
Kalınlık
(mm)

Weight*
Ağırlık
(Kg/Pcs)

Weight**
Ağırlık
(Kg/Pcs)

EL-10060-150HB	105	1.50	1,709	1,854
EL-15060-150HB	155	1.50	1,943	2,108
EL-20060-150HB	205	1.50	2,177	2,362
EL-25060-150HB	255	1.50	2,409	2,613
EL-30060-150HB	305	1.50	2,643	2,867
EL-40060-150HB	405	1.50	3,109	3,373
EL-50060-150HB	505	1.50	3,577	3,881
EL-60060-150HB	605	1.50	4,046	4,389
EL-75060-150HB	755	1.50	4,745	5,148
EL-90060-150HB	905	1.50	5,447	5,910

1.50



Please specify a, b dimensions in your private orders.
Özel siparişlerinizde a, b ölçülerini lütfen belirtiniz.



90° Horizontal Bends (R=300)

90° Yatay Dönüş Elemanları (R=300mm)



Order Code
Sipariş Kodu

Width
Genişlik
(mm)

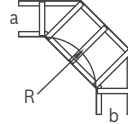
Thickness
Kalınlık
(mm)

Weight*
Ağırlık
(Kg/Pcs)

Weight**
Ağırlık
(Kg/Pcs)

EL-10060-150HB/300R	105	1.50	2,431	2,637
EL-15060-150HB/300R	155	1.50	2,699	2,928
EL-20060-150HB/300R	205	1.50	2,967	3,219
EL-25060-150HB/300R	255	1.50	3,234	3,509
EL-30060-150HB/300R	305	1.50	3,502	3,799
EL-40060-150HB/300R	405	1.50	4,038	4,381
EL-50060-150HB/300R	505	1.50	4,574	4,963
EL-60060-150HB/300R	605	1.50	5,110	5,544
EL-75060-150HB/300R	755	1.50	5,916	6,418
EL-90060-150HB/300R	905	1.50	6,717	7,287

1.50



Please specify a, b dimensions in your private orders.
Özel siparişlerinizde a, b ölçülerini lütfen belirtiniz.



90° Horizontal Bends (R=600)

90° Yatay Dönüş Elemanları (R=600mm)



Order Code
Sipariş Kodu

Width
Genişlik
(mm)

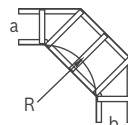
Thickness
Kalınlık
(mm)

Weight*
Ağırlık
(Kg/Pcs)

Weight**
Ağırlık
(Kg/Pcs)

EL-10060-150HB/600R	105	1.50	3,873	4,202
EL-15060-150HB/600R	155	1.50	4,174	4,528
EL-20060-150HB/600R	205	1.50	4,476	4,856
EL-25060-150HB/600R	255	1.50	4,777	5,183
EL-30060-150HB/600R	305	1.50	5,080	5,511
EL-40060-150HB/600R	405	1.50	5,685	6,168
EL-50060-150HB/600R	505	1.50	6,289	6,823
EL-60060-150HB/600R	605	1.50	6,893	7,479
EL-75060-150HB/600R	755	1.50	7,800	8,462
EL-90060-150HB/600R	905	1.50	8,707	9,446

1.50



Please specify a, b dimensions in your private orders.
Özel siparişlerinizde a, b ölçülerini lütfen belirtiniz.

Standard Type Cable Ladders

GENERAL CATALOGUE 2010

HB60 SERIES



45° Horizontal Bends

45° Yatay Dönüş Elemanları (Standart)



Order Code
Sipariş Kodu

Width
Genişlik
(mm)

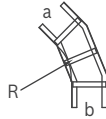
Thickness
Kalınlık
(mm)

Weight*
Ağırlık
(Kg/Pcs)

Weight**
Ağırlık
(Kg/Pcs)

EL-10060-150HB45	105	1.50	1,209	1,311
EL-15060-150HB45	155	1.50	1,359	1,474
EL-20060-150HB45	205	1.50	1,509	1,637
EL-25060-150HB45	255	1.50	1,657	1,798
EL-30060-150HB45	305	1.50	1,807	1,961
EL-40060-150HB45	405	1.50	2,106	2,285
EL-50060-150HB45	505	1.50	2,405	2,609
EL-60060-150HB45	605	1.50	2,703	2,932
EL-75060-150HB45	755	1.50	3,149	3,417
EL-90060-150HB45	905	1.50	3,593	3,898

1.50



Please specify a, b dimensions in your private orders.
Özel siparişlerinizde a, b ölçülerini lütfen belirtiniz.

HB60 SERIES



45° Horizontal Bends (R=300)

45° Yatay Dönüş Elemanları (R=300mm)



Order Code
Sipariş Kodu

Width
Genişlik
(mm)

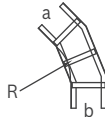
Thickness
Kalınlık
(mm)

Weight*
Ağırlık
(Kg/Pcs)

Weight**
Ağırlık
(Kg/Pcs)

EL-10060-150HB45/300R	105	1.50	1,477	1,602
EL-15060-150HB45/300R	155	1.50	1,627	1,765
EL-20060-150HB45/300R	205	1.50	1,777	1,928
EL-25060-150HB45/300R	255	1.50	1,922	2,085
EL-30060-150HB45/300R	305	1.50	2,074	2,250
EL-40060-150HB45/300R	405	1.50	2,373	2,575
EL-50060-150HB45/300R	505	1.50	2,672	2,899
EL-60060-150HB45/300R	605	1.50	2,970	3,222
EL-75060-150HB45/300R	755	1.50	3,415	3,705
EL-90060-150HB45/300R	905	1.50	3,864	4,192

1.50



Please specify a, b dimensions in your private orders.
Özel siparişlerinizde a, b ölçülerini lütfen belirtiniz.

HB60 SERIES



45° Horizontal Bends (R=600)

45° Yatay Dönüş Elemanları (R=600mm)



Order Code
Sipariş Kodu

Width
Genişlik
(mm)

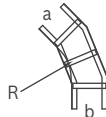
Thickness
Kalınlık
(mm)

Weight*
Ağırlık
(Kg/Pcs)

Weight**
Ağırlık
(Kg/Pcs)

EL-10060-150HB45/600R	105	1.50	2,076	2,253
EL-15060-150HB45/600R	155	1.50	2,260	2,452
EL-20060-150HB45/600R	205	1.50	2,444	2,652
EL-25060-150HB45/600R	255	1.50	2,627	2,850
EL-30060-150HB45/600R	305	1.50	2,811	3,050
EL-40060-150HB45/600R	405	1.50	3,178	3,448
EL-50060-150HB45/600R	505	1.50	3,545	3,846
EL-60060-150HB45/600R	605	1.50	3,911	4,243
EL-75060-150HB45/600R	755	1.50	4,461	4,839
EL-90060-150HB45/600R	905	1.50	5,013	5,438

1.50



Please specify a, b dimensions in your private orders.
Özel siparişlerinizde a, b ölçülerini lütfen belirtiniz.

Horizontal Tees

T Bağlantı Elemanları (Standart)



Order Code
Sipariş Kodu

Width
Genişlik
(mm)

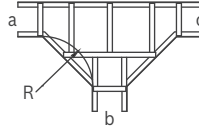
Thickness
Kalınlık
(mm)

Weight*
Ağırlık
(Kg/Pcs)

Weight**
Ağırlık
(Kg/Pcs)

EL-10060-150HT	105	1.50	2,422	2,628
EL-15060-150HT	155	1.50	2,650	2,875
EL-20060-150HT	205	1.50	2,897	3,143
EL-25060-150HT	255	1.50	3,128	3,394
EL-30060-150HT	305	1.50	3,358	3,643
EL-40060-150HT	405	1.50	4,415	4,790
EL-50060-150HT	505	1.50	5,361	5,817
EL-60060-150HT	605	1.50	5,961	6,467
EL-75060-150HT	755	1.50	8,011	8,691
EL-90060-150HT	905	1.50	9,106	9,880

1.50



Please specify a, b, c dimensions in your private orders.
Özel siparişlerinizde a, b,c ölçülerini lütfen belirtiniz.

Horizontal Tees (R=300mm)

T Bağlantı Elemanları (R=300mm)



Order Code
Sipariş Kodu

Width
Genişlik
(mm)

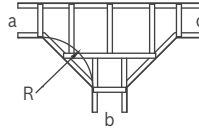
Thickness
Kalınlık
(mm)

Weight*
Ağırlık
(Kg/Pcs)

Weight**
Ağırlık
(Kg/Pcs)

EL-10060-150HT/300R	105	1.50	3,665	3,976
EL-15060-150HT/300R	155	1.50	4,252	4,613
EL-20060-150HT/300R	205	1.50	4,550	4,936
EL-25060-150HT/300R	255	1.50	4,848	5,259
EL-30060-150HT/300R	305	1.50	5,145	5,582
EL-40060-150HT/300R	405	1.50	5,844	6,340
EL-50060-150HT/300R	505	1.50	6,660	7,226
EL-60060-150HT/300R	605	1.50	7,257	7,874
EL-75060-150HT/300R	755	1.50	8,647	9,381
EL-90060-150HT/300R	905	1.50	9,644	10,463

1.50



Please specify a, b, c dimensions in your private orders.
Özel siparişlerinizde a, b,c ölçülerini lütfen belirtiniz.

Horizontal Tees (R=600mm)

T Bağlantı Elemanları (R=600mm)



Order Code
Sipariş Kodu

Width
Genişlik
(mm)

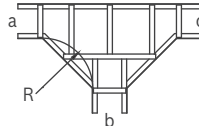
Thickness
Kalınlık
(mm)

Weight*
Ağırlık
(Kg/Pcs)

Weight**
Ağırlık
(Kg/Pcs)

EL-10060-150HT/600R	105	1.50	7,304	7,924
EL-15060-150HT/600R	155	1.50	7,713	8,368
EL-20060-150HT/600R	205	1.50	8,088	8,775
EL-25060-150HT/600R	255	1.50	8,532	9,257
EL-30060-150HT/600R	305	1.50	8,926	9,684
EL-40060-150HT/600R	405	1.50	9,760	10,589
EL-50060-150HT/600R	505	1.50	11,063	12,002
EL-60060-150HT/600R	605	1.50	12,109	13,137
EL-75060-150HT/600R	755	1.50	13,359	14,494
EL-90060-150HT/600R	905	1.50	13,762	14,931

1.50



Please specify a, b, c dimensions in your private orders.
Özel siparişlerinizde a, b,c ölçülerini lütfen belirtiniz.

Standard Type Cable Ladders

GENERAL CATALOGUE 2010

HC60SERIES 

Horizontal Cross

Dörtlü Bağlantı Elemanları (Standart)



Order Code
Sipariş Kodu

Width
Genişlik
(mm)

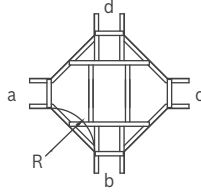
Thickness
Kalınlık
(mm)

Weight*
Ağırlık
(Kg/Pcs)

Weight**
Ağırlık
(Kg/Pcs)

EL-10060-150HC	105	1.50	3,041	3,300
EL-15060-150HC	155	1.50	3,272	3,550
EL-20060-150HC	205	1.50	3,705	4,019
EL-25060-150HC	255	1.50	3,978	4,316
EL-30060-150HC	305	1.50	4,252	4,613
EL-40060-150HC	405	1.50	5,234	5,678
EL-50060-150HC	505	1.50	6,228	6,757
EL-60060-150HC	605	1.50	6,843	7,424
EL-75060-150HC	755	1.50	9,027	9,794
EL-90060-150HC	905	1.50	10,152	11,014

1.50



Please specify a, b, c, d dimensions in your private orders.
Özel siparişlerinizde a, b, c, d ölçülerini lütfen belirtiniz.

HC60SERIES 

Horizontal Cross (R=300mm)

Dörtlü Bağlantı Elemanları (R=300mm)



Order Code
Sipariş Kodu

Width
Genişlik
(mm)

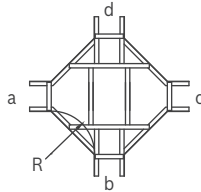
Thickness
Kalınlık
(mm)

Weight*
Ağırlık
(Kg/Pcs)

Weight**
Ağırlık
(Kg/Pcs)

EL-10060-150HC/300R	105	1.50	4,986	5,410
EL-15060-150HC/300R	155	1.50	5,260	5,707
EL-20060-150HC/300R	205	1.50	5,534	6,004
EL-25060-150HC/300R	255	1.50	6,113	6,633
EL-30060-150HC/300R	305	1.50	6,421	6,967
EL-40060-150HC/300R	405	1.50	7,185	7,796
EL-50060-150HC/300R	505	1.50	8,177	8,872
EL-60060-150HC/300R	605	1.50	8,794	9,541
EL-75060-150HC/300R	755	1.50	10,198	11,064
EL-90060-150HC/300R	905	1.50	11,227	12,180

1.50




Please specify a, b, c, d dimensions in your private orders.
Özel siparişlerinizde a, b, c, d ölçülerini lütfen belirtiniz.

HC60SERIES 

Horizontal Cross (R=600mm)

Dörtlü Bağlantı Elemanları (R=600mm)



Order Code
Sipariş Kodu

Width
Genişlik
(mm)

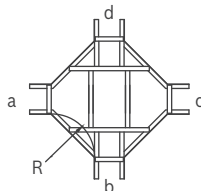
Thickness
Kalınlık
(mm)

Weight*
Ağırlık
(Kg/Pcs)

Weight**
Ağırlık
(Kg/Pcs)

EL-10060-150HC/600R	105	1.50	10,083	10,939
EL-15060-150HC/600R	155	1.50	10,548	11,444
EL-20060-150HC/600R	205	1.50	10,931	11,859
EL-25060-150HC/600R	255	1.50	11,444	12,416
EL-30060-150HC/600R	305	1.50	11,817	12,820
EL-40060-150HC/600R	405	1.50	12,772	13,857
EL-50060-150HC/600R	505	1.50	14,150	15,352
EL-60060-150HC/600R	605	1.50	15,788	17,129
EL-75060-150HC/600R	755	1.50	17,083	18,533
EL-90060-150HC/600R	905	1.50	18,987	20,599

1.50



Please specify a, b, c, d dimensions in your private orders.
Özel siparişlerinizde a, b, c, d ölçülerini lütfen belirtiniz.



Reducers (Center)

Redüksiyonlar (Merkez)



Order Code
Sipariş Kodu

Width
Genişlik
(mm)

Thickness
Kalınlık
(mm)

Weight*
Ağırlık
(Kg/Pcs)

Weight**
Ağırlık
(Kg/Pcs)

EL-15060-150RC	155	1.50	1,274	1,383
EL-20060-150RC	205	1.50	1,493	1,620
EL-25060-150RC	255	1.50	1,711	1,856
EL-30060-150RC	305	1.50	1,930	2,093
EL-40060-150RC	405	1.50	2,344	2,543
EL-50060-150RC	505	1.50	2,780	3,016
EL-60060-150RC	605	1.50	3,216	3,489
EL-75060-150RC	755	1.50	4,316	4,683
EL-90060-150RC	905	1.50	5,079	5,510

1.50



Please specify a, b dimensions in your private orders.
Özel siparişlerinizde a, b ölçülerini lütfen belirtiniz.



Reducers (Right)

Redüksiyonlar (Sağ)



Order Code
Sipariş Kodu

Width
Genişlik
(mm)

Thickness
Kalınlık
(mm)

Weight*
Ağırlık
(Kg/Pcs)

Weight**
Ağırlık
(Kg/Pcs)

EL-15060-150RR	155	1.50	1,294	1,404
EL-20060-150RR	205	1.50	1,510	1,638
EL-25060-150RR	255	1.50	1,727	1,873
EL-30060-150RR	305	1.50	1,945	2,110
EL-40060-150RR	405	1.50	2,367	2,568
EL-50060-150RR	505	1.50	2,801	3,039
EL-60060-150RR	605	1.50	3,237	3,511
EL-75060-150RR	755	1.50	4,340	4,709
EL-90060-150RR	905	1.50	5,104	5,538

1.50



Please specify a, b dimensions in your private orders.
Özel siparişlerinizde a, b ölçülerini lütfen belirtiniz.



Reducers (Left)

Redüksiyonlar (Sol)



Order Code
Sipariş Kodu

Width
Genişlik
(mm)

Thickness
Kalınlık
(mm)

Weight*
Ağırlık
(Kg/Pcs)

Weight**
Ağırlık
(Kg/Pcs)

EL-15060-150RL	155	1.50	1,294	1,404
EL-20060-150RL	205	1.50	1,510	1,638
EL-25060-150RL	255	1.50	1,727	1,873
EL-30060-150RL	305	1.50	1,945	2,110
EL-40060-150RL	405	1.50	2,367	2,568
EL-50060-150RL	505	1.50	2,801	3,039
EL-60060-150RL	605	1.50	3,237	3,511
EL-75060-150RL	755	1.50	4,340	4,709
EL-90060-150RL	905	1.50	5,104	5,538

1.50



Please specify a, b dimensions in your private orders.
Özel siparişlerinizde a, b ölçülerini lütfen belirtiniz.

Standard Type Cable Ladders

GENERAL CATALOGUE 2010

VT60 SERIES



Vertical Tees

Dikey T Bağlantı Elemanları



Order Code
Sipariş Kodu

Width
Genişlik
(mm)

Thickness
Kalınlık
(mm)

Weight*
Ağırlık
(Kg/Pcs)

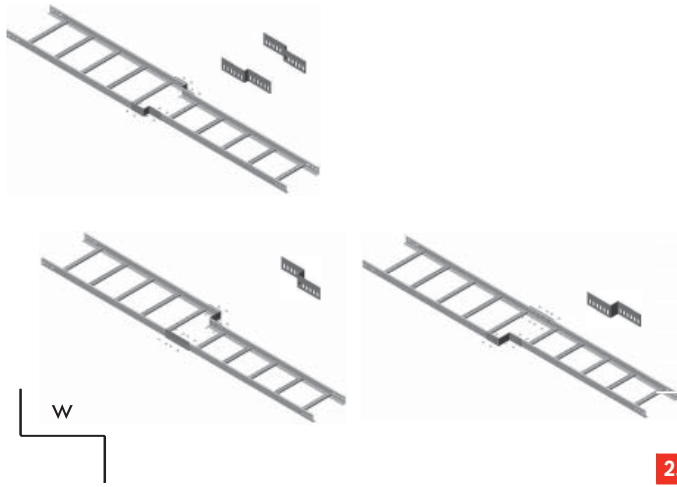
Weight**
Ağırlık
(Kg/Pcs)

EL-10060-150VT	105	1.50	1,558	1,700
EL-15060-150VT	155	1.50	2,517	2,746
EL-20060-150VT	205	1.50	3,454	3,769
EL-25060-150VT	255	1.50	4,791	5,227
EL-30060-150VT	305	1.50	5,896	6,432
EL-40060-150VT	405	1.50	9,242	10,083
EL-50060-150VT	505	1.50	13,226	14,429
EL-60060-150VT	605	1.50	17,470	19,059
EL-75060-150VT	755	1.50	21,718	23,693
1.50 EL-90060-150VT	905	1.50	26,433	28,837

RJ60 SERIES

Reducing Plate

Ek Parça Tipi Redüksiyon Elemanları



Order Code
Sipariş Kodu

Width
Genişlik
(mm)

Thickness
Kalınlık
(mm)

Weight*
Ağırlık
(Kg/Pcs)

Weight**
Ağırlık
(Kg/Pcs)

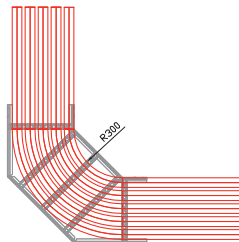
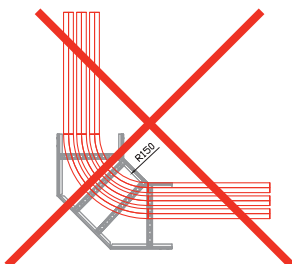
EL-02560-200RJ	25	2.00	0,167	0,179
EL-05060-200RJ	50	2.00	0,191	0,204
EL-07560-200RJ	75	2.00	0,214	0,229
EL-10060-200RJ	100	2.00	0,238	0,254
EL-12560-200RJ	125	2.00	0,261	0,279
EL-15060-200RJ	150	2.00	0,285	0,304
EL-17560-200RJ	175	2.00	0,308	0,329
EL-20060-200RJ	200	2.00	0,332	0,355
EL-22560-200RJ	225	2.00	0,356	0,380
EL-25060-200RJ	250	2.00	0,379	0,405
EL-27560-200RJ	275	2.00	0,403	0,430
EL-30060-200RJ	300	2.00	0,426	0,455
EL-35060-200RJ	350	2.00	0,473	0,506
EL-40060-200RJ	400	2.00	0,520	0,556
EL-45060-200RJ	450	2.00	0,567	0,606
EL-50060-200RJ	500	2.00	0,615	0,657
2.00 EL-55060-200RJ	550	2.00	0,662	0,707

Attention!

Dikkat!



We have to prefer products with suitable radius to get max. performance from energy transmission and make mounting easier. Enerji iletiminden maksimum verim almak ve montaj kolaylığı sağlamak amacı ile uygun radüslü ürünler tercih edilmelidir.



IR60 SERIES



90° Internal Risers

90° İç Bükey Dönüş Elemanları



Order Code Sipariş Kodu	Width Genişlik (mm)	Thickness Kalınlık (mm)	Weight* Ağırlık (Kg/Pcs)	Weight** Ağırlık (Kg/Pcs)
EL-10060-150IR	105	1.50	1,954	2,120
EL-15060-150IR	155	1.50	2,091	2,269
EL-20060-150IR	205	1.50	2,229	2,418
EL-25060-150IR	255	1.50	2,365	2,566
EL-30060-150IR	305	1.50	2,502	2,715
EL-40060-150IR	405	1.50	2,776	3,012
EL-50060-150IR	505	1.50	3,051	3,310
EL-60060-150IR	605	1.50	3,325	3,607
EL-75060-150IR	755	1.50	3,736	4,053
1.50 EL-90060-150IR	905	1.50	4,148	4,500

ER60 SERIES



90° External Risers

90° Dış Bükey Dönüş Elemanları

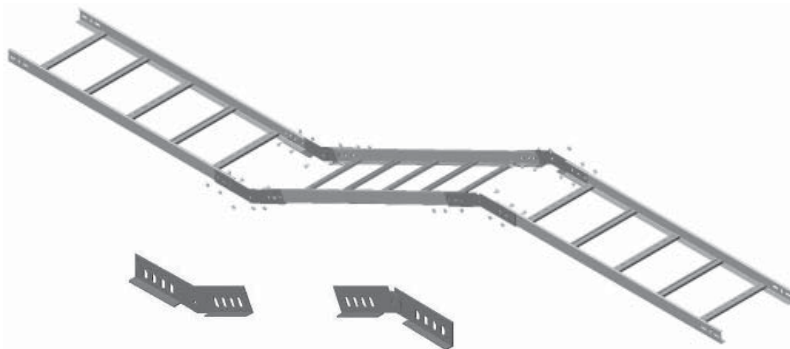


Order Code Sipariş Kodu	Width Genişlik (mm)	Thickness Kalınlık (mm)	Weight* Ağırlık (Kg/Pcs)	Weight** Ağırlık (Kg/Pcs)
EL-10060-150ER	105	1.50	1,954	2,132
EL-15060-150ER	155	1.50	2,091	2,282
EL-20060-150ER	205	1.50	2,229	2,431
EL-25060-150ER	255	1.50	2,365	2,580
EL-30060-150ER	305	1.50	2,502	2,730
EL-40060-150ER	405	1.50	2,776	3,029
EL-50060-150ER	505	1.50	3,051	3,328
EL-60060-150ER	605	1.50	3,325	3,627
EL-75060-150ER	755	1.50	3,736	4,076
1.50 EL-90060-150ER	905	1.50	4,148	4,525

LC60 SERIES

Level Changing Parts

Seviye Değiştirme Elemanları



Order Code Sipariş Kodu	Height Yükseklik (mm)	Thickness Kalınlık (mm)	Weight* Ağırlık (Kg/Set)	Weight** Ağırlık (Kg/Set)
2.00 ELLC-60-200	60	2.00	0,357	0,381

Standard Type Cable Ladders

GENERAL CATALOGUE 2010

IR60 SERIES



45° Internal Risers

45° İç Bükey Dönüş Elemanları



Order Code Sipariş Kodu	Width Genişlik (mm)	Thickness Kalınlık (mm)	Weight* Ağırlık (Kg/Pcs)	Weight** Ağırlık (Kg/Pcs)
EL-10060-150IR45	105	1.50	1,348	1,471
EL-15060-150IR45	155	1.50	1,452	1,584
EL-20060-150IR45	205	1.50	1,555	1,696
EL-25060-150IR45	255	1.50	1,657	1,808
EL-30060-150IR45	305	1.50	1,760	1,921
EL-40060-150IR45	405	1.50	1,966	2,145
EL-50060-150IR45	505	1.50	2,172	2,369
EL-60060-150IR45	605	1.50	2,377	2,593
EL-75060-150IR45	755	1.50	2,685	2,929
1.50 EL-90060-150IR45	905	1.50	2,994	3,266

ER60 SERIES



45° External Risers

45° Dış Bükey Dönüş Elemanları



Order Code Sipariş Kodu	Width Genişlik (mm)	Thickness Kalınlık (mm)	Weight* Ağırlık (Kg/Pcs)	Weight** Ağırlık (Kg/Pcs)
EL-10060-150ER45	105	1.50	1,348	1,471
EL-15060-150ER45	155	1.50	1,452	1,584
EL-20060-150ER45	205	1.50	1,555	1,696
EL-25060-150ER45	255	1.50	1,657	1,808
EL-30060-150ER45	305	1.50	1,760	1,921
EL-40060-150ER45	405	1.50	1,966	2,145
EL-50060-150ER45	505	1.50	2,172	2,369
EL-60060-150ER45	605	1.50	2,377	2,593
EL-75060-150ER45	755	1.50	2,685	2,929
1.50 EL-90060-150ER45	905	1.50	2,994	3,266

DC60 SERIES

Direction Changing Parts

Yön Değiştirme Elemanları



Order Code Sipariş Kodu	Height Yükseklik (mm)	Thickness Kalınlık (mm)	Weight* Ağırlık (Kg/Pcs)	Weight** Ağırlık (Kg/Pcs)
2.00 ELDC-60-200	60	2.00	0,178	0,190

Standard Type Cable Ladders

Standart Tip Kablo Merdivenleri

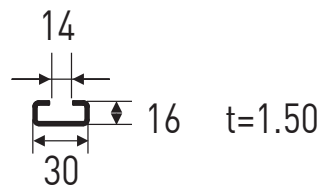
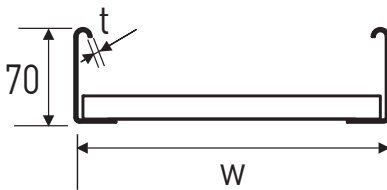

	Order Code Sipariş Kodu	Width Genişlik (mm)	Thickness Kalınlık (mm)	Weight* Ağırlık (Kg/m)	Weight** Ağırlık (Kg/m)
	EL-10070-150	100	1.50	2,619	2,841
100	EL-10070-200	100	2.00	3,431	3,670
	EL-15070-150	150	1.50	2,714	2,945
150	EL-15070-200	150	2.00	3,527	3,775
	EL-20070-150	200	1.50	2,810	3,049
200	EL-20070-200	200	2.00	3,622	3,880
	EL-25070-150	250	1.50	2,905	3,151
250	EL-25070-200	250	2.00	3,717	3,983
	EL-30070-150	300	1.50	3,000	3,255
300	EL-30070-200	300	2.00	3,812	4,088
	EL-40070-150	400	1.50	3,191	3,463
400	EL-40070-200	400	2.00	4,004	4,298
	EL-50070-150	500	1.50	3,382	3,669
500	EL-50070-200	500	2.00	4,194	4,506
	EL-60070-150	600	1.50	3,573	3,876
600	EL-60070-200	600	2.00	4,385	4,715
	EL-75070-150	750	1.50	3,859	4,187
750	EL-75070-200	750	2.00	4,671	5,028
	EL-90070-150	900	1.50	4,146	4,498
900	EL-90070-200	900	2.00	4,958	5,342

Weight* This weight is unit weight of Pregalvanized products.

Ağırlık* Pregalvaniz ürünlerin birim ağırlığıdır.

Weight** This weight is unit weight of Hot-dip galvanization coated products.

Ağırlık** Sıcak Daldırma Galvaniz kaplamalı ürünlerin birim ağırlığıdır.



Description			
EL	-600	70	-150
Type	Width	Height	Thickness

Coating Type
P/HD/SP/E
Pregalvanized
Hot Dip Galvanized
Elektrostatic Paint
Elektro Galvanized

Length
2500/3000
mm

Standard Type Cable Ladders

GENERAL CATALOGUE 2010

ELJ70 SERIES

Joint Pieces

Bağlantı Elemanları

Order Code
Sipariş Kodu

Height
Yükseklik
(mm)


Thickness
Kalınlık
(mm)

Weight*
Ağırlık
(Kg/Pcs)

Weight**
Ağırlık
(Kg/Pcs)

ELFP	3	3.00	0,073	0,078
ELJ-70-150	70	1.50	0,158	0,172
ELJ-70-200	70	2.00	0,210	0,224

70



ELS70 SERIES

Separators

Ayırıcı Separatörler

Order Code
Sipariş Kodu

Height
Yükseklik
(mm)

Thickness
Kalınlık
(mm)

Weight*
Ağırlık
(Kg/m)

Weight**
Ağırlık
(Kg/m)

ELS-70-080	52	0.80	0,435	0,499
ELS-70-100	52	1.00	0,544	0,608
ELS-70-120	52	1.20	0,652	0,721
ELS-70-150	52	1.50	0,815	0,884
ELS-70-200	52	2.00	1,097	1,171

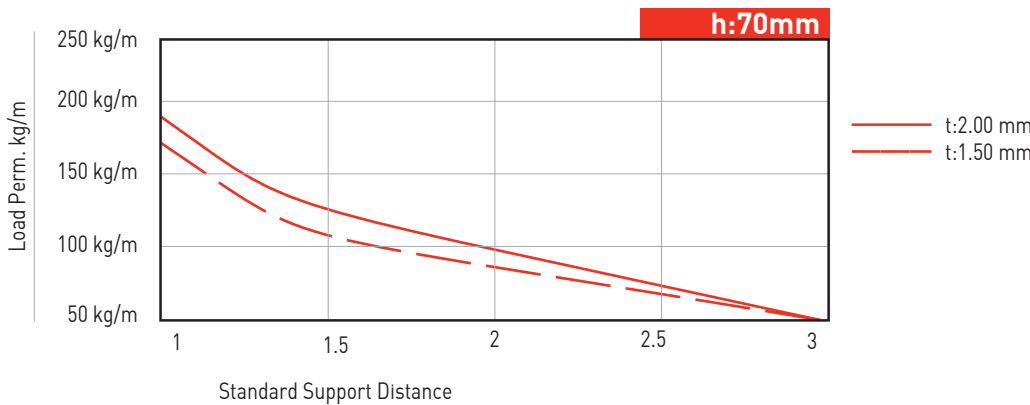
52



EL70 SERIES

Loading Diagram

Yükleme Diyagramı





90° Horizontal Bends

90° Yatay Dönüş Elemanları (Standart)



Order Code
Sipariş Kodu

Width
Genişlik
(mm)

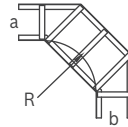
Thickness
Kalınlık
(mm)

Weight*
Ağırlık
(Kg/Pcs)

Weight**
Ağırlık
(Kg/Pcs)

EL-10070-150HB	105	1.50	1,854	2,011
EL-15070-150HB	155	1.50	2,098	2,276
EL-20070-150HB	205	1.50	2,342	2,541
EL-25070-150HB	255	1.50	2,583	2,803
EL-30070-150HB	305	1.50	2,827	3,067
EL-40070-150HB	405	1.50	3,313	3,594
EL-50070-150HB	505	1.50	3,801	4,123
EL-60070-150HB	605	1.50	4,289	4,653
EL-75070-150HB	755	1.50	5,017	5,443
EL-90070-150HB	905	1.50	5,748	6,237

1.50



Please specify a, b dimensions in your private orders.
Özel siparişlerinizde a, b ölçülerini lütfen belirtiniz.



90° Horizontal Bends (R=300)

90° Yatay Dönüş Elemanları (R=300mm)



Order Code
Sipariş Kodu

Width
Genişlik
(mm)

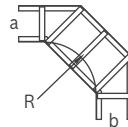
Thickness
Kalınlık
(mm)

Weight*
Ağırlık
(Kg/Pcs)

Weight**
Ağırlık
(Kg/Pcs)

EL-10070-150HB/300R	105	1.50	2,630	2,854
EL-15070-150HB/300R	155	1.50	2,908	3,155
EL-20070-150HB/300R	205	1.50	3,186	3,457
EL-25070-150HB/300R	255	1.50	3,463	3,757
EL-30070-150HB/300R	305	1.50	3,740	4,058
EL-40070-150HB/300R	405	1.50	4,296	4,661
EL-50070-150HB/300R	505	1.50	4,852	5,264
EL-60070-150HB/300R	605	1.50	5,407	5,866
EL-75070-150HB/300R	755	1.50	6,242	6,772
EL-90070-150HB/300R	905	1.50	7,072	7,673

1.50



Please specify a, b dimensions in your private orders.
Özel siparişlerinizde a, b ölçülerini lütfen belirtiniz.



90° Horizontal Bends (R=600)

90° Yatay Dönüş Elemanları (R=600mm)



Order Code
Sipariş Kodu

Width
Genişlik
(mm)

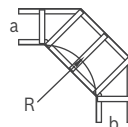
Thickness
Kalınlık
(mm)

Weight*
Ağırlık
(Kg/Pcs)

Weight**
Ağırlık
(Kg/Pcs)

EL-10070-150HB/600R	105	1.50	4,181	4,536
EL-15070-150HB/600R	155	1.50	4,491	4,873
EL-20070-150HB/600R	205	1.50	4,804	5,211
EL-25070-150HB/600R	255	1.50	5,114	5,549
EL-30070-150HB/600R	305	1.50	5,426	5,887
EL-40070-150HB/600R	405	1.50	6,052	6,566
EL-50070-150HB/600R	505	1.50	6,675	7,242
EL-60070-150HB/600R	605	1.50	7,299	7,919
EL-75070-150HB/600R	755	1.50	8,235	8,934
EL-90070-150HB/600R	905	1.50	9,171	9,950

1.50



Please specify a, b dimensions in your private orders.
Özel siparişlerinizde a, b ölçülerini lütfen belirtiniz.

Standard Type Cable Ladders

GENERAL CATALOGUE 2010

HB70 SERIES



45° Horizontal Bends

45° Yatay Dönüş Elemanları (Standart)



Order Code
Sipariş Kodu

Width
Genişlik
(mm)

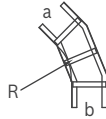
Thickness
Kalınlık
(mm)

Weight*
Ağırlık
(Kg/Pcs)

Weight**
Ağırlık
(Kg/Pcs)

EL-10070-150HB45	105	1.50	1,316	1,428
EL-15070-150HB45	155	1.50	1,471	1,596
EL-20070-150HB45	205	1.50	1,625	1,764
EL-25070-150HB45	255	1.50	1,779	1,930
EL-30070-150HB45	305	1.50	1,934	2,098
EL-40070-150HB45	405	1.50	2,242	2,432
EL-50070-150HB45	505	1.50	2,550	2,767
EL-60070-150HB45	605	1.50	2,857	3,100
EL-75070-150HB45	755	1.50	3,318	3,599
EL-90070-150HB45	905	1.50	3,775	4,096

1.50



Please specify a, b dimensions in your private orders.
Özel siparişlerinizde a, b ölçülerini lütfen belirtiniz.

HB70 SERIES



45° Horizontal Bends (R=300)

45° Yatay Dönüş Elemanları (R=300mm)



Order Code
Sipariş Kodu

Width
Genişlik
(mm)

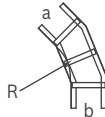
Thickness
Kalınlık
(mm)

Weight*
Ağırlık
(Kg/Pcs)

Weight**
Ağırlık
(Kg/Pcs)

EL-10070-150HB45/300R	105	1.50	1,611	1,748
EL-15070-150HB45/300R	155	1.50	1,766	1,916
EL-20070-150HB45/300R	205	1.50	1,921	2,084
EL-25070-150HB45/300R	255	1.50	2,070	2,246
EL-30070-150HB45/300R	305	1.50	2,228	2,417
EL-40070-150HB45/300R	405	1.50	2,536	2,751
EL-50070-150HB45/300R	505	1.50	2,844	3,086
EL-60070-150HB45/300R	605	1.50	3,151	3,419
EL-75070-150HB45/300R	755	1.50	3,610	3,917
EL-90070-150HB45/300R	905	1.50	4,073	4,419

1.50



Please specify a, b dimensions in your private orders.
Özel siparişlerinizde a, b ölçülerini lütfen belirtiniz.

HB70 SERIES



45° Horizontal Bends (R=600)

45° Yatay Dönüş Elemanları (R=600mm)



Order Code
Sipariş Kodu

Width
Genişlik
(mm)

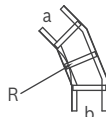
Thickness
Kalınlık
(mm)

Weight*
Ağırlık
(Kg/Pcs)

Weight**
Ağırlık
(Kg/Pcs)

EL-10070-150HB45/600R	105	1.50	2,265	2,457
EL-15070-150HB45/600R	155	1.50	2,453	2,662
EL-20070-150HB45/600R	205	1.50	2,642	2,867
EL-25070-150HB45/600R	255	1.50	2,830	3,070
EL-30070-150HB45/600R	305	1.50	3,019	3,275
EL-40070-150HB45/600R	405	1.50	3,395	3,683
EL-50070-150HB45/600R	505	1.50	3,771	4,091
EL-60070-150HB45/600R	605	1.50	4,146	4,498
EL-75070-150HB45/600R	755	1.50	4,710	5,110
EL-90070-150HB45/600R	905	1.50	5,276	5,724

1.50



Please specify a, b dimensions in your private orders.
Özel siparişlerinizde a, b ölçülerini lütfen belirtiniz.

Horizontal Tees

T Bağlantı Elemanları (Standart)



Order Code
Sipariş Kodu

Width
Genişlik
(mm)

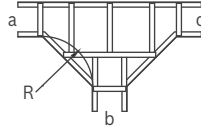
Thickness
Kalınlık
(mm)

Weight*
Ağırlık
(Kg/Pcs)

Weight**
Ağırlık
(Kg/Pcs)

EL-10070-150HT	105	1.50	2,626	2,849
EL-15070-150HT	155	1.50	2,859	3,102
EL-20070-150HT	205	1.50	3,112	3,376
EL-25070-150HT	255	1.50	3,349	3,633
EL-30070-150HT	305	1.50	3,585	3,889
EL-40070-150HT	405	1.50	4,654	5,049
EL-50070-150HT	505	1.50	5,611	6,088
EL-60070-150HT	605	1.50	6,223	6,752
EL-75070-150HT	755	1.50	8,290	8,994
EL-90070-150HT	905	1.50	9,404	10,202

1.50



Please specify a, b, c dimensions in your private orders.
Özel siparişlerinizde a, b, c ölçülerini lütfen belirtiniz.

Horizontal Tees (R=300mm)

T Bağlantı Elemanları (R=300mm)



Order Code
Sipariş Kodu

Width
Genişlik
(mm)

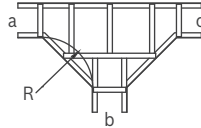
Thickness
Kalınlık
(mm)

Weight*
Ağırlık
(Kg/Pcs)

Weight**
Ağırlık
(Kg/Pcs)

EL-10070-150HT/300R	105	1.50	4,241	4,601
EL-15070-150HT/300R	155	1.50	4,545	4,931
EL-20070-150HT/300R	205	1.50	4,849	5,261
EL-25070-150HT/300R	255	1.50	5,153	5,591
EL-30070-150HT/300R	305	1.50	5,457	5,920
EL-40070-150HT/300R	405	1.50	6,167	6,690
EL-50070-150HT/300R	505	1.50	6,995	7,590
EL-60070-150HT/300R	605	1.50	7,604	8,250
EL-75070-150HT/300R	755	1.50	9,011	9,776
EL-90070-150HT/300R	905	1.50	10,026	10,877

1.50



Please specify a, b, c dimensions in your private orders.
Özel siparişlerinizde a, b, c ölçülerini lütfen belirtiniz.

Horizontal Tees (R=600mm)

T Bağlantı Elemanları (R=600mm)



Order Code
Sipariş Kodu

Width
Genişlik
(mm)

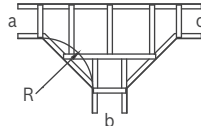
Thickness
Kalınlık
(mm)

Weight*
Ağırlık
(Kg/Pcs)

Weight**
Ağırlık
(Kg/Pcs)

EL-10070-150HT/600R	105	1.50	7,762	8,422
EL-15070-150HT/600R	155	1.50	8,178	8,872
EL-20070-150HT/600R	205	1.50	8,559	9,286
EL-25070-150HT/600R	255	1.50	9,008	9,773
EL-30070-150HT/600R	305	1.50	9,409	10,208
EL-40070-150HT/600R	405	1.50	10,254	11,125
EL-50070-150HT/600R	505	1.50	11,568	12,551
EL-60070-150HT/600R	605	1.50	12,626	13,699
EL-75070-150HT/600R	755	1.50	13,895	15,075
EL-90070-150HT/600R	905	1.50	14,315	15,531

1.50



Please specify a, b, c dimensions in your private orders.
Özel siparişlerinizde a, b, c ölçülerini lütfen belirtiniz.

Standard Type Cable Ladders

GENERAL CATALOGUE 2010

HC70SERIES 

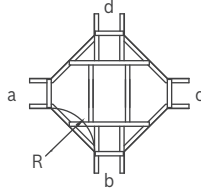
Horizontal Cross

Dörtlü Bağlantı Elemanları (Standart)



Order Code Sipariş Kodu	Width Genişlik (mm)	Thickness Kalınlık (mm)	Weight* Ağırlık (Kg/Pcs)	Weight** Ağırlık (Kg/Pcs)
EL-10070-150HC	105	1.50	3,282	3,560
EL-15070-150HC	155	1.50	3,513	3,811
EL-20070-150HC	205	1.50	3,945	4,280
EL-25070-150HC	255	1.50	4,218	4,576
EL-30070-150HC	305	1.50	4,492	4,873
EL-40070-150HC	405	1.50	5,474	5,939
EL-50070-150HC	505	1.50	6,468	7,018
EL-60070-150HC	605	1.50	7,083	7,685
EL-75070-150HC	755	1.50	9,267	10,054
EL-90070-150HC	905	1.50	10,392	11,275

1.50



Please specify a, b, c, d dimensions in your private orders.
Özel siparişlerinizde a, b, c, d ölçülerini lütfen belirtiniz.

HC70SERIES 

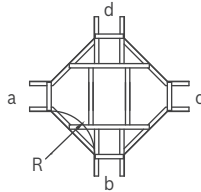
Horizontal Cross (R=300mm)

Dörtlü Bağlantı Elemanları (R=300mm)



Order Code Sipariş Kodu	Width Genişlik (mm)	Thickness Kalınlık (mm)	Weight* Ağırlık (Kg/Pcs)	Weight** Ağırlık (Kg/Pcs)
EL-10070-150HC/300R	105	1.50	4,986	5,410
EL-15070-150HC/300R	155	1.50	5,599	6,075
EL-20070-150HC/300R	205	1.50	5,873	6,372
EL-25070-150HC/300R	255	1.50	6,453	7,001
EL-30070-150HC/300R	305	1.50	6,760	7,335
EL-40070-150HC/300R	405	1.50	7,525	8,164
EL-50070-150HC/300R	505	1.50	8,516	9,240
EL-60070-150HC/300R	605	1.50	9,133	9,909
EL-75070-150HC/300R	755	1.50	10,537	11,432
EL-90070-150HC/300R	905	1.50	11,566	12,548

1.50




Please specify a, b, c, d dimensions in your private orders.
Özel siparişlerinizde a, b, c, d ölçülerini lütfen belirtiniz.

HC70SERIES 

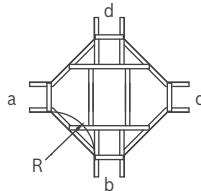
Horizontal Cross (R=600mm)

Dörtlü Bağlantı Elemanları (R=600mm)



Order Code Sipariş Kodu	Width Genişlik (mm)	Thickness Kalınlık (mm)	Weight* Ağırlık (Kg/Pcs)	Weight** Ağırlık (Kg/Pcs)
EL-10070-150HC/600R	105	1.50	10,622	11,525
EL-15070-150HC/600R	155	1.50	11,088	12,029
EL-20070-150HC/600R	205	1.50	11,470	12,444
EL-25070-150HC/600R	255	1.50	11,983	13,001
EL-30070-150HC/600R	305	1.50	12,356	13,405
EL-40070-150HC/600R	405	1.50	13,312	14,442
EL-50070-150HC/600R	505	1.50	14,690	15,937
EL-60070-150HC/600R	605	1.50	16,327	17,714
EL-75070-150HC/600R	755	1.50	17,622	19,119
EL-90070-150HC/600R	905	1.50	19,526	21,184

1.50



Please specify a, b, c, d dimensions in your private orders.
Özel siparişlerinizde a, b, c, d ölçülerini lütfen belirtiniz.



Reducers (Center)

Redüksiyonlar (Merkez)



Order Code
Sipariş Kodu

Width
Genişlik
(mm)

Thickness
Kalınlık
(mm)

Weight*
Ağırlık
(Kg/Pcs)

Weight**
Ağırlık
(Kg/Pcs)

EL-15070-150RC	155	1.50	1,382	1,499
EL-20070-150RC	205	1.50	1,612	1,749
EL-25070-150RC	255	1.50	1,841	1,998
EL-30070-150RC	305	1.50	2,072	2,248
EL-40070-150RC	405	1.50	2,510	2,723
EL-50070-150RC	505	1.50	2,970	3,222
EL-60070-150RC	605	1.50	3,430	3,721
EL-75070-150RC	755	1.50	4,566	4,954
EL-90070-150RC	905	1.50	5,364	5,819

1.50



Please specify a, b dimensions in your private orders.
Özel siparişlerinizde a, b ölçülerini lütfen belirtiniz.



Reducers (Right)

Redüksiyonlar (Sağ)



Order Code
Sipariş Kodu

Width
Genişlik
(mm)

Thickness
Kalınlık
(mm)

Weight*
Ağırlık
(Kg/Pcs)

Weight**
Ağırlık
(Kg/Pcs)

EL-15070-150RR	155	1.50	1,402	1,521
EL-20070-150RR	205	1.50	1,630	1,768
EL-25070-150RR	255	1.50	1,858	2,015
EL-30070-150RR	305	1.50	2,088	2,265
EL-40070-150RR	405	1.50	2,535	2,751
EL-50070-150RR	505	1.50	2,993	3,247
EL-60070-150RR	605	1.50	3,451	3,744
EL-75070-150RR	755	1.50	4,592	4,981
EL-90070-150RR	905	1.50	5,390	5,848

1.50



Please specify a, b dimensions in your private orders.
Özel siparişlerinizde a, b ölçülerini lütfen belirtiniz.



Reducers (Left)

Redüksiyonlar (Sol)



Order Code
Sipariş Kodu

Width
Genişlik
(mm)

Thickness
Kalınlık
(mm)

Weight*
Ağırlık
(Kg/Pcs)

Weight**
Ağırlık
(Kg/Pcs)

EL-15070-150RL	155	1.50	1,402	1,521
EL-20070-150RL	205	1.50	1,630	1,768
EL-25070-150RL	255	1.50	1,858	2,015
EL-30070-150RL	305	1.50	2,088	2,265
EL-40070-150RL	405	1.50	2,535	2,751
EL-50070-150RL	505	1.50	2,993	3,247
EL-60070-150RL	605	1.50	3,451	3,744
EL-75070-150RL	755	1.50	4,592	4,981
EL-90070-150RL	905	1.50	5,390	5,848

1.50



Please specify a, b dimensions in your private orders.
Özel siparişlerinizde a, b ölçülerini lütfen belirtiniz.

Standard Type Cable Ladders

GENERAL CATALOGUE 2010

VT70SERIES 

Vertical Tees

Dikey T Bağlantı Elemanları



Order Code
Sipariş Kodu

Width
Genişlik
(mm)

Thickness
Kalınlık
(mm)

Weight*
Ağırlık
(Kg/Pcs)

Weight**
Ağırlık
(Kg/Pcs)

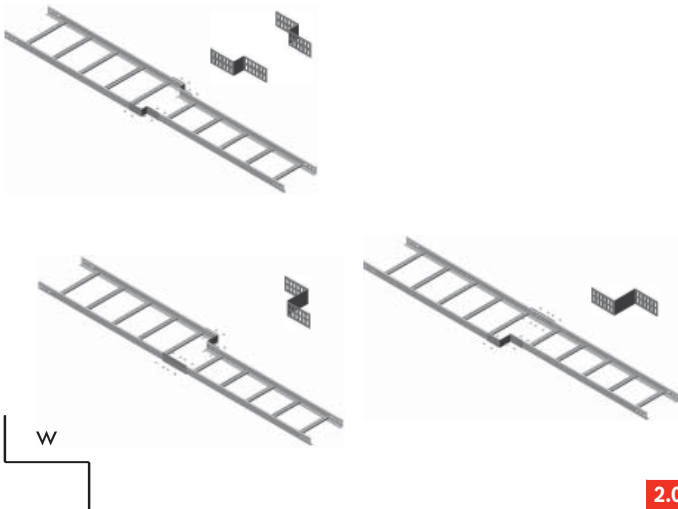
EL-10070-150VT	105	1.50	1,618	1,766
EL-15070-150VT	155	1.50	2,597	2,833
EL-20070-150VT	205	1.50	3,548	3,871
EL-25070-150VT	255	1.50	4,905	5,351
EL-30070-150VT	305	1.50	6,023	6,571
EL-40070-150VT	405	1.50	9,402	10,258
EL-50070-150VT	505	1.50	13,420	14,641
EL-60070-150VT	605	1.50	17,698	19,307
EL-75070-150VT	755	1.50	21,962	23,959
EL-90070-150VT	905	1.50	26,693	29,121

1.50

RJ70SERIES

Reducing Plate

Ek Parça Tipi Redüksiyon Elemanları



Order Code
Sipariş Kodu

Width
Genişlik
(mm)

Thickness
Kalınlık
(mm)

Weight*
Ağırlık
(Kg/Pcs)

Weight**
Ağırlık
(Kg/Pcs)

EL-02570-200RJ	25	2.00	0,205	0,219
EL-05070-200RJ	50	2.00	0,232	0,248
EL-07570-200RJ	75	2.00	0,260	0,277
EL-10070-200RJ	100	2.00	0,287	0,307
EL-12570-200RJ	125	2.00	0,315	0,336
EL-15070-200RJ	150	2.00	0,342	0,365
EL-17570-200RJ	175	2.00	0,370	0,395
EL-20070-200RJ	200	2.00	0,397	0,424
EL-22570-200RJ	225	2.00	0,424	0,453
EL-25070-200RJ	250	2.00	0,452	0,483
EL-27570-200RJ	275	2.00	0,479	0,512
EL-30070-200RJ	300	2.00	0,507	0,541
EL-35070-200RJ	350	2.00	0,562	0,600
EL-40070-200RJ	400	2.00	0,617	0,659
EL-45070-200RJ	450	2.00	0,672	0,718
EL-50070-200RJ	500	2.00	0,727	0,776
EL-55070-200RJ	550	2.00	0,782	0,835

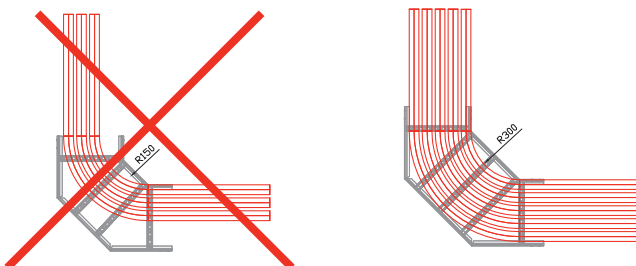
2.00

Attention!

Dikkat!



We have to prefer products with suitable radius to get max. performance from energy transmission and make mounting easier. Enerji iletiminden maksimum verim almak ve montaj kolaylığı sağlamak amacı ile uygun radüslü ürünler tercih edilmelidir.





90° Internal Risers

90° İç Bükümlü Dönüş Elemanları



Order Code Sipariş Kodu	Width Genişlik (mm)	Thickness Kalınlık (mm)	Weight* Ağırlık (Kg/Pcs)	Weight** Ağırlık (Kg/Pcs)
EL-10070-150IR	105	1.50	2,165	2,349
EL-15070-150IR	155	1.50	2,303	2,498
EL-20070-150IR	205	1.50	2,440	2,647
EL-25070-150IR	255	1.50	2,577	2,795
EL-30070-150IR	305	1.50	2,714	2,944
EL-40070-150IR	405	1.50	2,988	3,241
EL-50070-150IR	505	1.50	3,262	3,539
EL-60070-150IR	605	1.50	3,536	3,836
EL-75070-150IR	755	1.50	3,947	4,282
1.50 EL-90070-150IR	905	1.50	4,359	4,730



90° External Risers

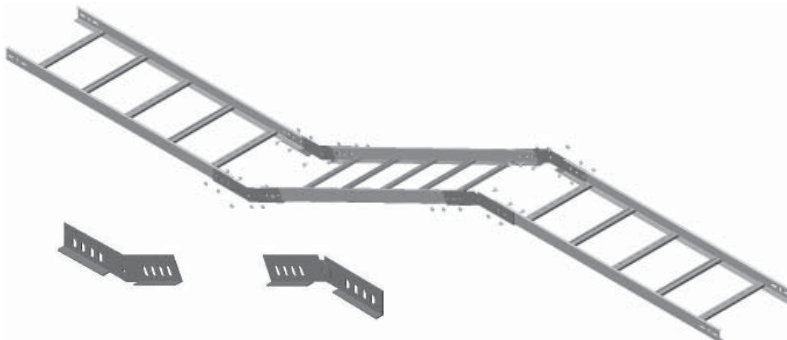
90° Dış Bükümlü Dönüş Elemanları



Order Code Sipariş Kodu	Width Genişlik (mm)	Thickness Kalınlık (mm)	Weight* Ağırlık (Kg/Pcs)	Weight** Ağırlık (Kg/Pcs)
EL-10070-150ER	105	1.50	2,165	2,362
EL-15070-150ER	155	1.50	2,303	2,512
EL-20070-150ER	205	1.50	2,440	2,662
EL-25070-150ER	255	1.50	2,577	2,811
EL-30070-150ER	305	1.50	2,714	2,961
EL-40070-150ER	405	1.50	2,988	3,259
EL-50070-150ER	505	1.50	3,262	3,559
EL-60070-150ER	605	1.50	3,536	3,858
EL-75070-150ER	755	1.50	3,947	4,306
1.50 EL-90070-150ER	905	1.50	4,359	4,756

Level Changing Parts

Seviye Değişirme Elemanları



Order Code Sipariş Kodu	Height Yükseklik (mm)	Thickness Kalınlık (mm)	Weight* Ağırlık (Kg/Set)	Weight** Ağırlık (Kg/Set)
2.00 ELLC-70-200	70	2.00	0,406	0,434

Standard Type Cable Ladders

GENERAL CATALOGUE 2010

IR70 SERIES



45° Internal Risers

45° İç Bükey Dönüş Elemanları



Order Code Sipariş Kodu	Width Genişlik (mm)	Thickness Kalınlık (mm)	Weight* Ağırlık (Kg/Pcs)	Weight** Ağırlık (Kg/Pcs)
EL-10070-150IR45	105	1.50	1,490	1,626
EL-15070-150IR45	155	1.50	1,594	1,738
EL-20070-150IR45	205	1.50	1,697	1,851
EL-25070-150IR45	255	1.50	1,799	1,963
EL-30070-150IR45	305	1.50	1,902	2,075
EL-40070-150IR45	405	1.50	2,108	2,300
EL-50070-150IR45	505	1.50	2,313	2,524
EL-60070-150IR45	605	1.50	2,519	2,748
EL-75070-150IR45	755	1.50	2,827	3,084
1.50 EL-90070-150IR45	905	1.50	3,136	3,421

ER70 SERIES



45° External Risers

45° Dış Bükey Dönüş Elemanları



Order Code Sipariş Kodu	Width Genişlik (mm)	Thickness Kalınlık (mm)	Weight* Ağırlık (Kg/Pcs)	Weight** Ağırlık (Kg/Pcs)
EL-10070-150ER45	105	1.50	1,490	1,626
EL-15070-150ER45	155	1.50	1,594	1,738
EL-20070-150ER45	205	1.50	1,697	1,851
EL-25070-150ER45	255	1.50	1,799	1,963
EL-30070-150ER45	305	1.50	1,902	2,075
EL-40070-150ER45	405	1.50	2,108	2,300
EL-50070-150ER45	505	1.50	2,313	2,524
EL-60070-150ER45	605	1.50	2,519	2,748
EL-75070-150ER45	755	1.50	2,827	3,084
1.50 EL-90070-150ER45	905	1.50	3,136	3,421

DC70 SERIES

Direction Changing Parts

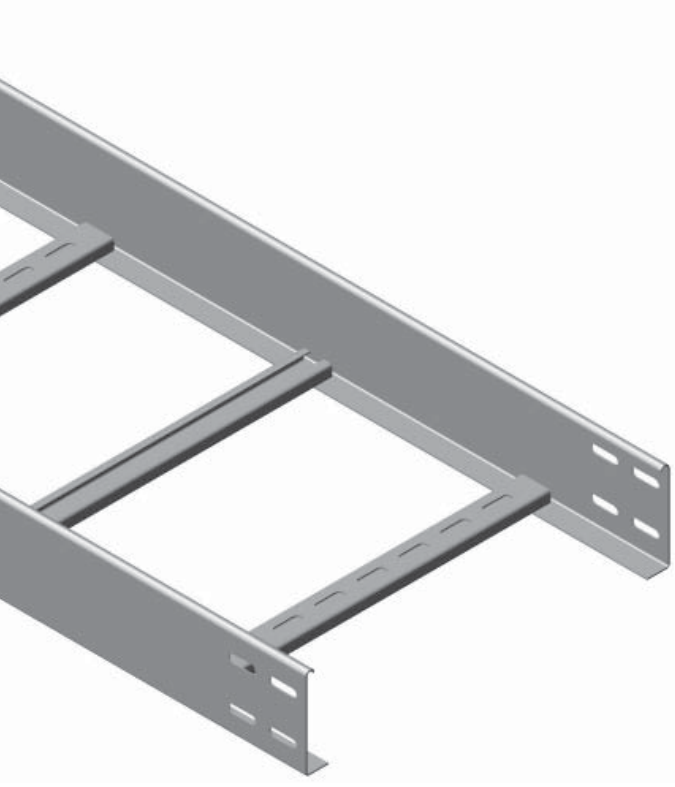
Yön Değiştirme Elemanları



Order Code Sipariş Kodu	Height Yükseklik (mm)	Thickness Kalınlık (mm)	Weight* Ağırlık (Kg/Pcs)	Weight** Ağırlık (Kg/Pcs)
2.00 ELDC-70-200	70	2.00	0,184	0,196

Heavy Duty Type Cable Ladders

Ağır Hizmet Tipi Kablo Merdivenleri



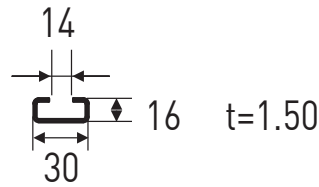
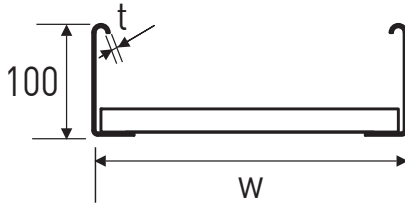
	Order Code Sipariş Kodu	Width Genişlik (mm)	Thickness Kalınlık (mm)	Weight* Ağırlık (Kg/m)	Weight** Ağırlık (Kg/m)
	EL-100100-150	100	1.50	3,311	3,592
100	EL-100100-200	100	2.00	4,355	4,657
	EL-150100-150	150	1.50	3,407	3,696
150	EL-150100-200	150	2.00	4,451	4,762
	EL-200100-150	200	1.50	3,502	3,800
200	EL-200100-200	200	2.00	4,546	4,867
	EL-250100-150	250	1.50	3,597	3,903
250	EL-250100-200	250	2.00	4,641	4,971
	EL-300100-150	300	1.50	3,693	4,006
300	EL-300100-200	300	2.00	4,736	5,075
	EL-400100-150	400	1.50	3,884	4,214
400	EL-400100-200	400	2.00	4,928	5,285
	EL-500100-150	500	1.50	4,074	4,420
500	EL-500100-200	500	2.00	5,118	5,493
	EL-600100-150	600	1.50	4,266	4,628
600	EL-600100-200	600	2.00	5,309	5,703
	EL-750100-150	750	1.50	5,166	5,556
750	EL-750100-200	750	2.00	6,209	6,633
	EL-900100-150	900	1.50	5,576	5,993
900	EL-900100-200	900	2.00	6,620	7,071

Weight* This weight is unit weight of Pregalvanized products.

Ağırlık* Pregalvaniz ürünlerin birim ağırlığıdır.

Weight** This weight is unit weight of Hot-dip galvanization coated products.

Ağırlık** Sıcak Daldırma Galvaniz kaplamalı ürünlerin birim ağırlığıdır.



Description			
EL - 600 100 - 200			
Type	Width	Height	Thickness

Coating Type
P/HD/SP/E
Pregalvanized
Hot Dip Galvanized
Elektrostatic Paint
Elektro Galvaniz

Length
2500/3000
mm

Heavy Duty Type Cable Ladders

GENERAL CATALOGUE 2010

ELJ 100 SERIES

Joint Pieces

Bağlantı Elemanları

Order Code
Sipariş Kodu

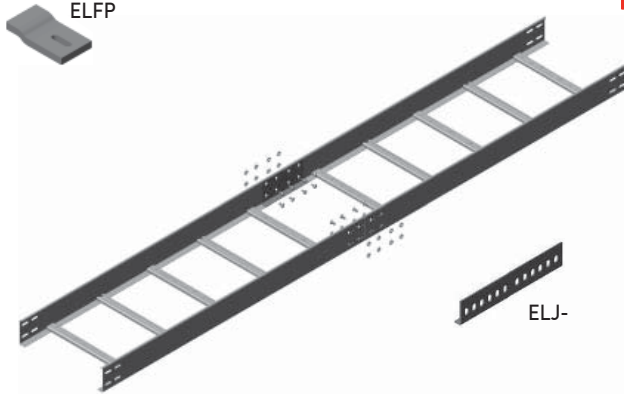
Height
Yükseklik
(mm)

Thickness
Kalınlık
(mm)

Weight*
Ağırlık
(Kg/Pcs)

Weight**
Ağırlık
(Kg/Pcs)

ELFP	3	3.00	0,073	0,078
ELJ-100-150	100	1.50	0,209	0,228
ELJ-100-200	100	2.00	0,278	0,297



100

ELS 100 SERIES

Separators

Ayırıcı Separatörler

Order Code
Sipariş Kodu


Height
Yükseklik
(mm)

Thickness
Kalınlık
(mm)

Weight*
Ağırlık
(Kg/m)

Weight**
Ağırlık
(Kg/m)

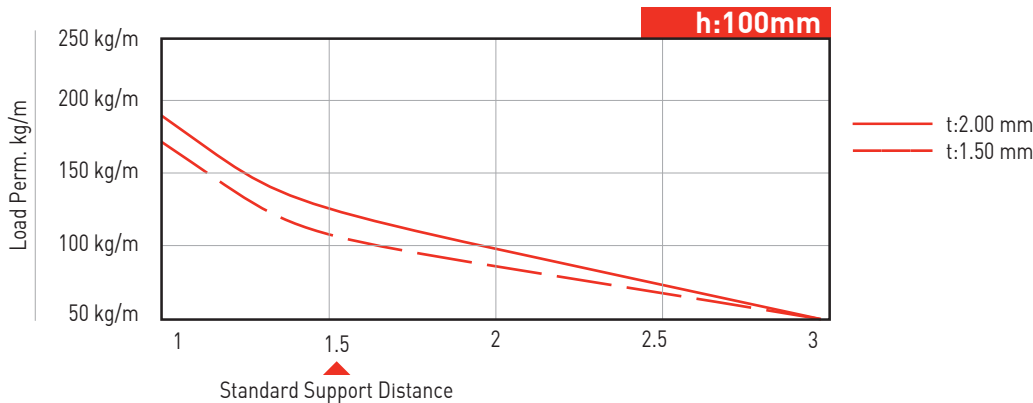
ELS-100-100	82	1.00	0,779	0,871
ELS-100-120	82	1.20	0,934	1,033
ELS-100-150	82	1.50	1,168	1,268
ELS-100-200	82	2.00	1,568	1,674



EL 100 SERIES

Loading Diagram

Yükleme Diyagramı





90° Horizontal Bends

90° Yatay Dönüş Elemanları (Standart)



Order Code
Sipariş Kodu

Width
Genişlik
(mm)

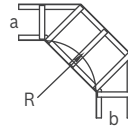
Thickness
Kalınlık
(mm)

Weight*
Ağırlık
(Kg/Pcs)

Weight**
Ağırlık
(Kg/Pcs)

EL-100100-200HB	105	2.00	2,925	3,132
EL-150100-200HB	155	2.00	3,244	3,476
EL-200100-200HB	205	2.00	3,562	3,819
EL-250100-200HB	255	2.00	3,877	4,159
EL-300100-200HB	305	2.00	4,196	4,503
EL-400100-200HB	405	2.00	4,830	5,186
EL-500100-200HB	505	2.00	5,467	5,873
EL-600100-200HB	605	2.00	6,105	6,561
EL-750100-200HB	755	2.00	7,055	7,586
EL-900100-200HB	905	2.00	8,011	8,617

2.00



Please specify a, b dimensions in your private orders.
Özel siparişlerinizde a, b ölçülerini lütfen belirtiniz.



90° Horizontal Bends (R=300)

90° Yatay Dönüş Elemanları (R=300mm)



Order Code
Sipariş Kodu

Width
Genişlik
(mm)

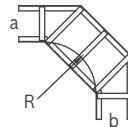
Thickness
Kalınlık
(mm)

Weight*
Ağırlık
(Kg/Pcs)

Weight**
Ağırlık
(Kg/Pcs)

EL-100100-200HB/300R	105	2.00	4,115	4,408
EL-150100-200HB/300R	155	2.00	4,468	4,789
EL-200100-200HB/300R	205	2.00	4,820	5,169
EL-250100-200HB/300R	255	2.00	5,171	5,548
EL-300100-200HB/300R	305	2.00	5,522	5,927
EL-400100-200HB/300R	405	2.00	6,227	6,689
EL-500100-200HB/300R	505	2.00	6,933	7,450
EL-600100-200HB/300R	605	2.00	7,636	8,209
EL-750100-200HB/300R	755	2.00	8,695	9,354
EL-900100-200HB/300R	905	2.00	9,748	10,490

2.00



Please specify a, b dimensions in your private orders.
Özel siparişlerinizde a, b ölçülerini lütfen belirtiniz.



90° Horizontal Bends (R=600)

90° Yatay Dönüş Elemanları (R=600mm)



Order Code
Sipariş Kodu

Width
Genişlik
(mm)

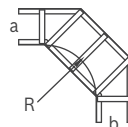
Thickness
Kalınlık
(mm)

Weight*
Ağırlık
(Kg/Pcs)

Weight**
Ağırlık
(Kg/Pcs)

EL-100100-200HB/600R	105	2.00	6,494	6,958
EL-150100-200HB/600R	155	2.00	6,878	7,374
EL-200100-200HB/600R	205	2.00	7,265	7,792
EL-250100-200HB/600R	255	2.00	7,650	8,207
EL-300100-200HB/600R	305	2.00	8,036	8,625
EL-400100-200HB/600R	405	2.00	8,812	9,463
EL-500100-200HB/600R	505	2.00	9,583	10,297
EL-600100-200HB/600R	605	2.00	10,356	11,133
EL-750100-200HB/600R	755	2.00	11,515	12,385
EL-900100-200HB/600R	905	2.00	12,675	13,639

2.00



Please specify a, b dimensions in your private orders.
Özel siparişlerinizde a, b ölçülerini lütfen belirtiniz.

Heavy Duty Type Cable Ladders

GENERAL CATALOGUE 2010

HB 100 SERIES



45° Horizontal Bends

45° Yatay Dönüş Elemanları (Standart)



Order Code
Sipariş Kodu

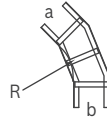
Width
Genişlik
(mm)

Thickness
Kalınlık
(mm)

Weight*
Ağırlık
(Kg/Pcs)

Weight**
Ağırlık
(Kg/Pcs)

EL-100100-200HB45	105	2.00	2,099	2,247
EL-150100-200HB45	155	2.00	2,289	2,453
EL-200100-200HB45	205	2.00	2,480	2,659
EL-250100-200HB45	255	2.00	2,670	2,863
EL-300100-200HB45	305	2.00	2,860	3,069
EL-400100-200HB45	405	2.00	3,240	3,480
EL-500100-200HB45	505	2.00	3,620	3,891
EL-600100-200HB45	605	2.00	3,998	4,300
EL-750100-200HB45	755	2.00	4,566	4,913
2.00 EL-900100-200HB45	905	2.00	5,128	5,521



Please specify a, b dimensions in your private orders.
Özel siparişlerinizde a, b ölçülerini lütfen belirtiniz.

HB 100 SERIES



45° Horizontal Bends (R=300)

45° Yatay Dönüş Elemanları (R=300mm)



Order Code
Sipariş Kodu

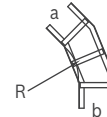
Width
Genişlik
(mm)

Thickness
Kalınlık
(mm)

Weight*
Ağırlık
(Kg/Pcs)

Weight**
Ağırlık
(Kg/Pcs)

EL-100100-200HB45/300R	105	2.00	2,601	2,783
EL-150100-200HB45/300R	155	2.00	2,791	2,989
EL-200100-200HB45/300R	205	2.00	2,982	3,195
EL-250100-200HB45/300R	255	2.00	3,165	3,393
EL-300100-200HB45/300R	305	2.00	3,360	3,603
EL-400100-200HB45/300R	405	2.00	3,740	4,014
EL-500100-200HB45/300R	505	2.00	4,120	4,425
EL-600100-200HB45/300R	605	2.00	4,498	4,834
EL-750100-200HB45/300R	755	2.00	5,063	5,445
2.00 EL-900100-200HB45/300R	905	2.00	5,634	6,062



Please specify a, b dimensions in your private orders.
Özel siparişlerinizde a, b ölçülerini lütfen belirtiniz.

HB 100 SERIES



45° Horizontal Bends (R=600)

45° Yatay Dönüş Elemanları (R=600mm)



Order Code
Sipariş Kodu

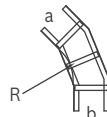
Width
Genişlik
(mm)

Thickness
Kalınlık
(mm)

Weight*
Ağırlık
(Kg/Pcs)

Weight**
Ağırlık
(Kg/Pcs)

EL-100100-200HB45/600R	105	2.00	3,666	3,922
EL-150100-200HB45/600R	155	2.00	3,890	4,165
EL-200100-200HB45/600R	205	2.00	4,115	4,409
EL-250100-200HB45/600R	255	2.00	4,339	4,651
EL-300100-200HB45/600R	305	2.00	4,563	4,894
EL-400100-200HB45/600R	405	2.00	5,012	5,379
EL-500100-200HB45/600R	505	2.00	5,459	5,863
EL-600100-200HB45/600R	605	2.00	5,905	6,346
EL-750100-200HB45/600R	755	2.00	6,576	7,073
2.00 EL-900100-200HB45/600R	905	2.00	7,250	7,802



Please specify a, b dimensions in your private orders.
Özel siparişlerinizde a, b ölçülerini lütfen belirtiniz.

Horizontal Tees

T Bağlantı Elemanları (Standart)



Order Code
Sipariş Kodu

Width
Genişlik
(mm)

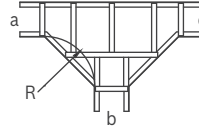
Thickness
Kalınlık
(mm)

Weight*
Ağırlık
(Kg/Pcs)

Weight**
Ağırlık
(Kg/Pcs)

EL-100100-200HT	105	2.00	4,122	4,415
EL-150100-200HT	155	2.00	4,400	4,716
EL-200100-200HT	205	2.00	4,699	5,040
EL-250100-200HT	255	2.00	4,981	5,345
EL-300100-200HT	305	2.00	5,261	5,648
EL-400100-200HT	405	2.00	6,420	6,908
EL-500100-200HT	505	2.00	7,468	8,047
EL-600100-200HT	605	2.00	8,169	8,807
EL-750100-200HT	755	2.00	10,372	11,203
EL-900100-200HT	905	2.00	11,620	12,558

2.00



Please specify a, b, c dimensions in your private orders.
Özel siparişlerinizde a, b, c ölçülerini lütfen belirtiniz.

Horizontal Tees (R=300mm)

T Bağlantı Elemanları (R=300mm)



Order Code
Sipariş Kodu

Width
Genişlik
(mm)

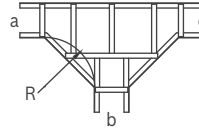
Thickness
Kalınlık
(mm)

Weight*
Ağırlık
(Kg/Pcs)

Weight**
Ağırlık
(Kg/Pcs)

EL-100100-200HT/300R	105	2.00	6,385	6,848
EL-150100-200HT/300R	155	2.00	6,734	7,227
EL-200100-200HT/300R	205	2.00	7,083	7,605
EL-250100-200HT/300R	255	2.00	7,433	7,984
EL-300100-200HT/300R	305	2.00	7,781	8,362
EL-400100-200HT/300R	405	2.00	8,580	9,229
EL-500100-200HT/300R	505	2.00	9,500	10,227
EL-600100-200HT/300R	605	2.00	10,197	10,984
EL-750100-200HT/300R	755	2.00	11,739	12,659
EL-900100-200HT/300R	905	2.00	12,888	13,906

2.00



Please specify a, b, c dimensions in your private orders.
Özel siparişlerinizde a, b, c ölçülerini lütfen belirtiniz.

Horizontal Tees (R=600mm)

T Bağlantı Elemanları (R=600mm)



Order Code
Sipariş Kodu

Width
Genişlik
(mm)

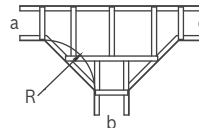
Thickness
Kalınlık
(mm)

Weight*
Ağırlık
(Kg/Pcs)

Weight**
Ağırlık
(Kg/Pcs)

EL-100100-200HT/600R	105	2.00	11,209	12,039
EL-150100-200HT/600R	155	2.00	11,671	12,541
EL-200100-200HT/600R	205	2.00	12,097	13,003
EL-250100-200HT/600R	255	2.00	12,591	13,540
EL-300100-200HT/600R	305	2.00	13,035	14,022
EL-400100-200HT/600R	405	2.00	13,970	15,038
EL-500100-200HT/600R	505	2.00	15,375	16,565
EL-600100-200HT/600R	605	2.00	16,523	17,813
EL-750100-200HT/600R	755	2.00	17,927	19,337
EL-900100-200HT/600R	905	2.00	18,482	19,936

2.00




Please specify a, b, c dimensions in your private orders.
Özel siparişlerinizde a, b, c ölçülerini lütfen belirtiniz.



Horizontal Cross

Dörtlü Bağlantı Elemanları (Standart)



Order Code
Sipariş Kodu

Width
Genişlik
(mm)

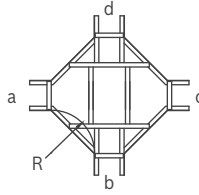
Thickness
Kalınlık
(mm)

Weight*
Ağırlık
(Kg/Pcs)

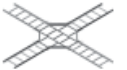
Weight**
Ağırlık
(Kg/Pcs)

EL-100100-200HC	105	2.00	5,039	5,401
EL-150100-200HC	155	2.00	5,270	5,653
EL-200100-200HC	205	2.00	5,702	6,125
EL-250100-200HC	255	2.00	5,976	6,423
EL-300100-200HC	305	2.00	6,249	6,722
EL-400100-200HC	405	2.00	7,231	7,793
EL-500100-200HC	505	2.00	8,226	8,879
EL-600100-200HC	605	2.00	8,841	9,550
EL-750100-200HC	755	2.00	11,025	11,934
EL-900100-200HC	905	2.00	12,150	13,161

2.00



Please specify a, b, c, d dimensions in your private orders.
Özel siparişlerinizde a, b, c, d ölçülerini lütfen belirtiniz.



Horizontal Cross (R=300mm)

Dörtlü Bağlantı Elemanları (R=300mm)



Order Code
Sipariş Kodu

Width
Genişlik
(mm)

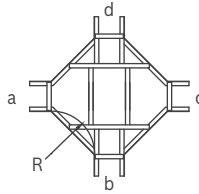
Thickness
Kalınlık
(mm)

Weight*
Ağırlık
(Kg/Pcs)

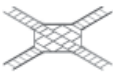
Weight**
Ağırlık
(Kg/Pcs)

EL-100100-200HC/300R	105	2.00	7,838	8,414
EL-150100-200HC/300R	155	2.00	8,112	8,713
EL-200100-200HC/300R	205	2.00	8,385	9,012
EL-250100-200HC/300R	255	2.00	8,965	9,645
EL-300100-200HC/300R	305	2.00	9,273	9,981
EL-400100-200HC/300R	405	2.00	10,037	10,815
EL-500100-200HC/300R	505	2.00	11,029	11,898
EL-600100-200HC/300R	605	2.00	11,646	12,570
EL-750100-200HC/300R	755	2.00	13,050	14,102
EL-900100-200HC/300R	905	2.00	14,078	15,225

2.00




Please specify a, b, c, d dimensions in your private orders.
Özel siparişlerinizde a, b, c, d ölçülerini lütfen belirtiniz.



Horizontal Cross (R=600mm)

Dörtlü Bağlantı Elemanları (R=600mm)



Order Code
Sipariş Kodu

Width
Genişlik
(mm)

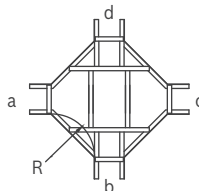
Thickness
Kalınlık
(mm)

Weight*
Ağırlık
(Kg/Pcs)

Weight**
Ağırlık
(Kg/Pcs)

EL-100100-200HC/600R	105	2.00	14,663	15,780
EL-150100-200HC/600R	155	2.00	15,128	16,287
EL-200100-200HC/600R	205	2.00	15,511	16,705
EL-250100-200HC/600R	255	2.00	16,024	17,265
EL-300100-200HC/600R	305	2.00	16,396	17,672
EL-400100-200HC/600R	405	2.00	17,352	18,714
EL-500100-200HC/600R	505	2.00	18,730	20,219
EL-600100-200HC/600R	605	2.00	20,368	22,006
EL-750100-200HC/600R	755	2.00	21,663	23,419
EL-900100-200HC/600R	905	2.00	23,566	25,497

2.00



Please specify a, b, c, d dimensions in your private orders.
Özel siparişlerinizde a, b, c, d ölçülerini lütfen belirtiniz.

RC 100 SERIES



Reducers (Center)

Redüksiyonlar (Merkez)



Order Code
Sipariş Kodu

Width
Genişlik
(mm)

Thickness
Kalınlık
(mm)

Weight*
Ağırlık
(Kg/Pcs)

Weight**
Ağırlık
(Kg/Pcs)

EL-150100-200RC	155	2.00	2,161	2,315
EL-200100-200RC	205	2.00	2,482	2,660
EL-250100-200RC	255	2.00	2,799	3,001
EL-300100-200RC	305	2.00	3,120	3,346
EL-400100-200RC	405	2.00	3,745	4,018
EL-500100-200RC	505	2.00	4,383	4,704
EL-600100-200RC	605	2.00	5,020	5,390
EL-750100-200RC	755	2.00	6,434	6,917
2.00 EL-900100-200RC	905	2.00	7,497	8,063



Please specify a, b dimensions in your private orders.
Özel siparişlerinizde a, b ölçülerini lütfen belirtiniz.

RR 100 SERIES



Reducers (Right)

Redüksiyonlar (Sağ)



Order Code
Sipariş Kodu

Width
Genişlik
(mm)

Thickness
Kalınlık
(mm)

Weight*
Ağırlık
(Kg/Pcs)

Weight**
Ağırlık
(Kg/Pcs)

EL-150100-200RR	155	2.00	2,193	2,349
EL-200100-200RR	205	2.00	2,507	2,687
EL-250100-200RR	255	2.00	2,824	3,028
EL-300100-200RR	305	2.00	3,142	3,370
EL-400100-200RR	405	2.00	3,783	4,059
EL-500100-200RR	505	2.00	4,416	4,740
EL-600100-200RR	605	2.00	5,052	5,424
EL-750100-200RR	755	2.00	6,474	6,960
2.00 EL-900100-200RR	905	2.00	7,537	8,106



Please specify a, b dimensions in your private orders.
Özel siparişlerinizde a, b ölçülerini lütfen belirtiniz.

RL 100 SERIES



Reducers (Left)

Redüksiyonlar (Sol)



Order Code
Sipariş Kodu

Width
Genişlik
(mm)

Thickness
Kalınlık
(mm)

Weight*
Ağırlık
(Kg/Pcs)

Weight**
Ağırlık
(Kg/Pcs)

EL-150100-200RL	155	2.00	2,193	2,349
EL-200100-200RL	205	2.00	2,507	2,687
EL-250100-200RL	255	2.00	2,824	3,028
EL-300100-200RL	305	2.00	3,142	3,370
EL-400100-200RL	405	2.00	3,783	4,059
EL-500100-200RL	505	2.00	4,416	4,740
EL-600100-200RL	605	2.00	5,052	5,424
EL-750100-200RL	755	2.00	6,474	6,960
2.00 EL-900100-200RL	905	2.00	7,537	8,106



Please specify a, b dimensions in your private orders.
Özel siparişlerinizde a, b ölçülerini lütfen belirtiniz.

Heavy Duty Type Cable Ladders

GENERAL CATALOGUE 2010

VT 100 SERIES



Vertical Tees

Dikey T Bağlantı Elemanları



Order Code
Sipariş Kodu

Width
Genişlik
(mm)

Thickness
Kalınlık
(mm)

Weight*
Ağırlık
(Kg/Pcs)

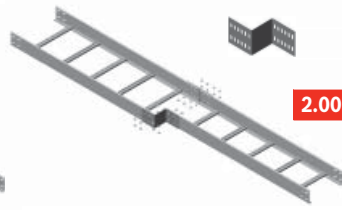
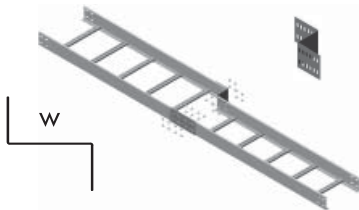

Weight**
Ağırlık
(Kg/Pcs)

EL-100100-200VT	105	2.00	2,398	2,562
EL-150100-200VT	155	2.00	3,784	4,042
EL-200100-200VT	205	2.00	5,105	5,453
EL-250100-200VT	255	2.00	6,994	7,471
EL-300100-200VT	305	2.00	8,538	9,121
EL-400100-200VT	405	2.00	13,178	14,077
EL-500100-200VT	505	2.00	18,669	19,942
EL-600100-200VT	605	2.00	24,505	26,177
EL-750100-200VT	755	2.00	30,258	32,322
2.00 EL-900100-200VT	905	2.00	36,633	39,132

RJ 100 SERIES

Reducing Plate

Ek Parça Tipi Redüksiyon Elemanları



Order Code
Sipariş Kodu

Width
Genişlik
(mm)

Thickness
Kalınlık
(mm)

Weight*
Ağırlık
(Kg/Pcs)

Weight**
Ağırlık
(Kg/Pcs)

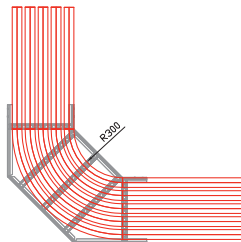
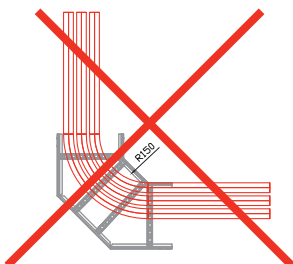
EL-025100-200RJ	25	2.00	0,288	0,308
EL-050100-200RJ	50	2.00	0,327	0,350
EL-075100-200RJ	75	2.00	0,367	0,392
EL-100100-200RJ	100	2.00	0,406	0,434
EL-125100-200RJ	125	2.00	0,445	0,476
EL-150100-200RJ	150	2.00	0,484	0,518
EL-175100-200RJ	175	2.00	0,524	0,559
EL-200100-200RJ	200	2.00	0,563	0,601
EL-250100-200RJ	250	2.00	0,641	0,685
EL-300100-200RJ	300	2.00	0,720	0,769
EL-350100-200RJ	350	2.00	0,798	0,853
EL-400100-200RJ	400	2.00	0,877	0,937
2.00 EL-500100-200RJ	500	2.00	1,034	1,105

Attention!

Dikkat!



We have to prefer products with suitable radius to get max. performance from energy transmission and make mounting easier. Enerji iletiminden maksimum verim almak ve montaj kolaylığı sağlamak amacı ile uygun radüslü ürünler tercih edilmelidir.



IR 100 SERIES



90° Internal Risers

90° İç Bükey Dönüş Elemanları



Order Code Sipariş Kodu	Width Genişlik (mm)	Thickness Kalınlık (mm)	Weight* Ağırlık (Kg/Pcs)	Weight** Ağırlık (Kg/Pcs)
EL-100100-200IR	105	2.00	3,972	4,248
EL-150100-200IR	155	2.00	4,109	4,398
EL-200100-200IR	205	2.00	4,246	4,548
EL-250100-200IR	255	2.00	4,383	4,696
EL-300100-200IR	305	2.00	4,520	4,846
EL-400100-200IR	405	2.00	4,794	5,144
EL-500100-200IR	505	2.00	5,069	5,444
EL-600100-200IR	605	2.00	5,342	5,742
EL-750100-200IR	755	2.00	5,753	6,190
2.00 EL-900100-200IR	905	2.00	6,165	6,640

ER 100 SERIES



90° External Risers

90° Dış Bükey Dönüş Elemanları

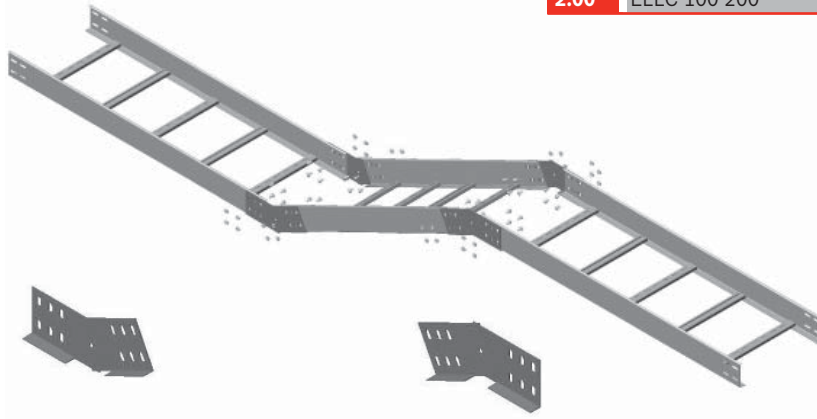


Order Code Sipariş Kodu	Width Genişlik (mm)	Thickness Kalınlık (mm)	Weight* Ağırlık (Kg/Pcs)	Weight** Ağırlık (Kg/Pcs)
EL-100100-200ER	105	2.00	3,972	4,248
EL-150100-200ER	155	2.00	4,109	4,398
EL-200100-200ER	205	2.00	4,246	4,548
EL-250100-200ER	255	2.00	4,383	4,696
EL-300100-200ER	305	2.00	4,520	4,846
EL-400100-200ER	405	2.00	4,794	5,144
EL-500100-200ER	505	2.00	5,069	5,444
EL-600100-200ER	605	2.00	5,342	5,742
EL-750100-200ER	755	2.00	5,753	6,190
2.00 EL-900100-200ER	905	2.00	6,165	6,640

LC 100 SERIES

Level Changing Parts

Seviye Değişirme Elemanları



Order Code Sipariş Kodu	Height Yükseklik (mm)	Thickness Kalınlık (mm)	Weight* Ağırlık (Kg/Set)	Weight** Ağırlık (Kg/Set)
2.00 ELLC-100-200	100	2.00	0,663	0,709

Heavy Duty Type Cable Ladders

GENERAL CATALOGUE 2010

IR 100 SERIES



45° Internal Risers

45° İç Bükey Dönüş Elemanları



Order Code Sipariş Kodu	Width Genişlik (mm)	Thickness Kalınlık (mm)	Weight* Ağırlık (Kg/Pcs)	Weight** Ağırlık (Kg/Pcs)
EL-100100-200IR45	105	2.00	2,699	2,888
EL-150100-200IR45	155	2.00	2,802	3,000
EL-200100-200IR45	205	2.00	2,906	3,113
EL-250100-200IR45	255	2.00	3,008	3,224
EL-300100-200IR45	305	2.00	3,111	3,337
EL-400100-200IR45	405	2.00	3,317	3,561
EL-500100-200IR45	505	2.00	3,522	3,785
EL-600100-200IR45	605	2.00	3,728	4,009
EL-750100-200IR45	755	2.00	4,036	4,345
2.00 EL-900100-200IR45	905	2.00	4,345	4,682

ER 100 SERIES



45° External Risers

45° Dış Bükey Dönüş Elemanları



Order Code Sipariş Kodu	Width Genişlik (mm)	Thickness Kalınlık (mm)	Weight* Ağırlık (Kg/Pcs)	Weight** Ağırlık (Kg/Pcs)
EL-100100-200ER45	105	2.00	2,699	2,888
EL-150100-200ER45	155	2.00	2,802	3,000
EL-200100-200ER45	205	2.00	2,906	3,113
EL-250100-200ER45	255	2.00	3,008	3,224
EL-300100-200ER45	305	2.00	3,111	3,337
EL-400100-200ER45	405	2.00	3,317	3,561
EL-500100-200ER45	505	2.00	3,522	3,785
EL-600100-200ER45	605	2.00	3,728	4,009
EL-750100-200ER45	755	2.00	4,036	4,345
2.00 EL-900100-200ER45	905	2.00	4,345	4,682

DC 100 SERIES

Direction Changing Parts

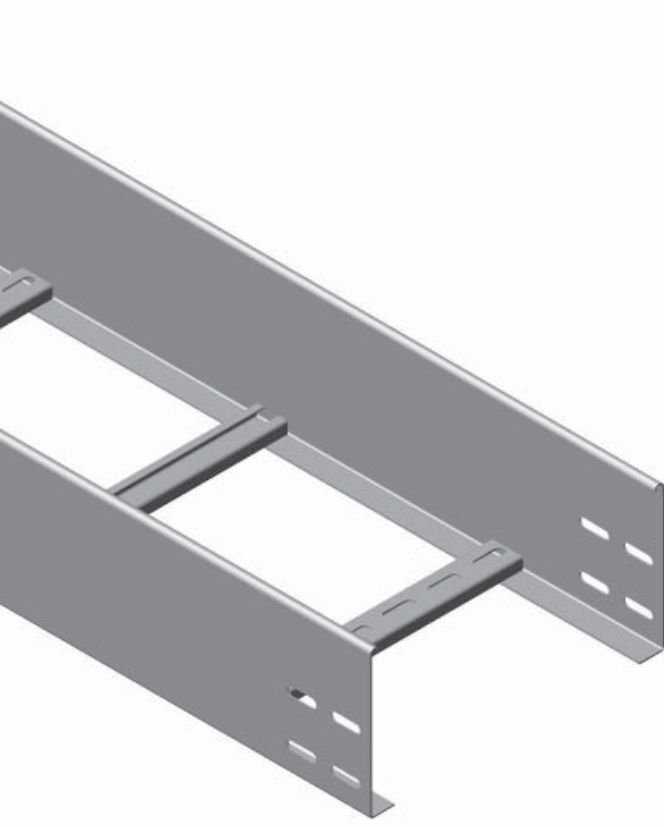
Yön Değiştirme Elemanları



Order Code Sipariş Kodu	Height Yükseklik (mm)	Thickness Kalınlık (mm)	Weight* Ağırlık (Kg/Pcs)	Weight** Ağırlık (Kg/Pcs)
2.00 ELDC-100-200	100	2.00	0,278	0,297

Heavy Duty Type Cable Ladders

Ağır Hizmet Tipi Kablo Merdivenleri



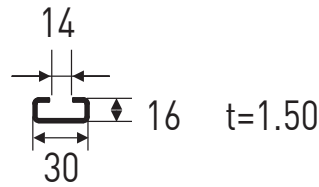
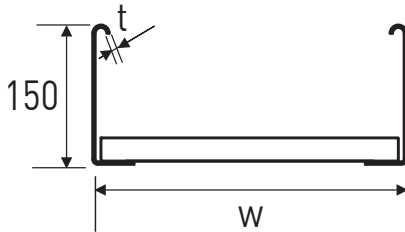
	Order Code Sipariş Kodu	Width Genişlik (mm)	Thickness Kalınlık (mm)	Weight* Ağırlık (Kg/m)	Weight** Ağırlık (Kg/m)
	EL-100150-150	100	1.50	4,567	4,948
100	EL-100150-200	100	2.00	6,003	6,413
	EL-150150-150	150	1.50	4,704	5,093
150	EL-150150-200	150	2.00	6,140	6,559
	EL-200150-150	200	1.50	4,841	5,239
200	EL-200150-200	200	2.00	6,277	6,705
	EL-250150-150	250	1.50	4,977	5,383
250	EL-250150-200	250	2.00	6,413	6,850
	EL-300150-150	300	1.50	5,113	5,528
300	EL-300150-200	300	2.00	6,550	6,996
	EL-400150-150	400	1.50	5,387	5,818
400	EL-400150-200	400	2.00	6,823	7,289
	EL-500150-150	500	1.50	5,660	6,108
500	EL-500150-200	500	2.00	7,096	7,580
	EL-600150-150	600	1.50	5,933	6,398
600	EL-600150-200	600	2.00	7,370	7,872
	EL-750150-150	750	1.50	6,343	6,833
750	EL-750150-200	750	2.00	7,779	8,310
	EL-900150-150	900	1.50	6,754	7,269
900	EL-900150-200	900	2.00	8,190	8,748

Weight* This weight is unit weight of Pregalvanized products.

Ağırlık* Pregalvaniz ürünlerin birim ağırlığıdır.

Weight** This weight is unit weight of Hot-dip galvanization coated products.

Ağırlık** Sıcak Daldırma Galvaniz kaplamalı ürünlerin birim ağırlığıdır.



Description			
EL - 600 150 - 200			
Type	Width	Height	Thickness

Coating Type
P/HD/SP/E
Pregalvanized
Hot Dip Galvanized
Elektrostatic Paint
Elektro Galvanized

Length
2500/3000
mm

Heavy Duty Type Cable Ladders

GENERAL CATALOGUE 2010

ELJ 150 SERIES

Joint Pieces

Bağlantı Elemanları

Order Code
Sipariş Kodu

Height
Yükseklik
(mm)

Thickness
Kalınlık
(mm)

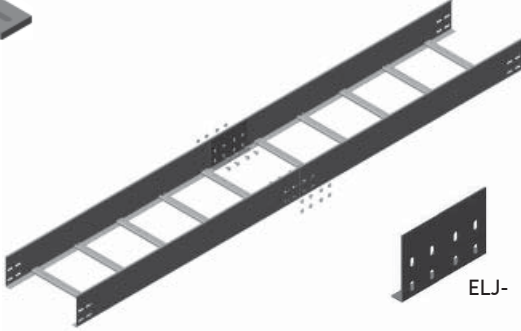
Weight*
Ağırlık
(Kg/Pcs)

Weight**
Ağırlık
(Kg/Pcs)

ELFP	3	3.00	0,073	0,078
ELJ-150-150	150	1.50	0,327	0,357
ELJ-150-200	150	2.00	0,435	0,464



ELFP



ELJ-

ELS 150 SERIES

Separators

Ayırıcı Separatörler

Order Code
Sipariş Kodu

Height
Yükseklik
(mm)

Thickness
Kalınlık
(mm)


Weight*
Ağırlık
(Kg/m)

Weight**
Ağırlık
(Kg/m)

ELS-150-100	132	1.00	1,172	1,310
ELS-150-120	132	1.20	1,405	1,554
ELS-150-150	132	1.50	1,757	1,906
ELS-150-200	132	2.00	2,353	2,513



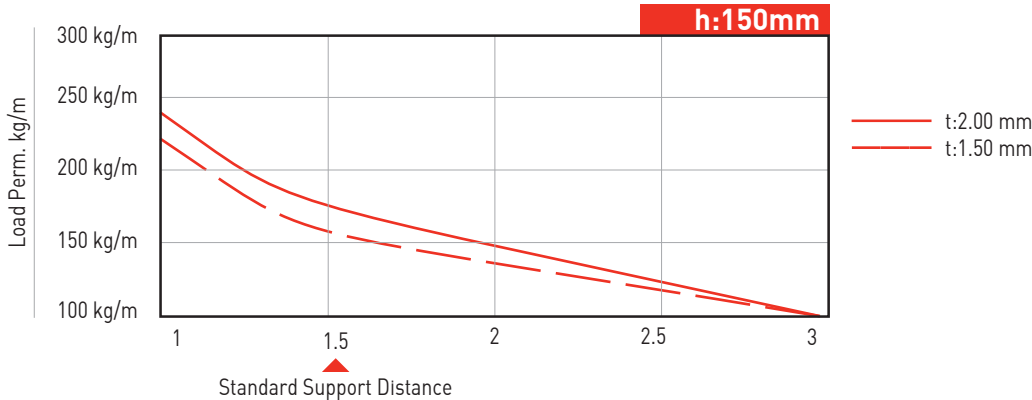
132



EL 150 SERIES

Loading Diagram

Yükleme Diyagramı



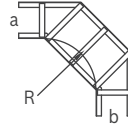


90° Horizontal Bends

90° Yatay Dönüş Elemanları (Standart)



Order Code Sipariş Kodu	Width Genişlik (mm)	Thickness Kalınlık (mm)	Weight* Ağırlık (Kg/Pcs)	Weight** Ağırlık (Kg/Pcs)
EL-100150-200HB	105	2.00	3,894	4,167
EL-150150-200HB	155	2.00	4,277	4,580
EL-200150-200HB	205	2.00	4,661	4,993
EL-250150-200HB	255	2.00	5,041	5,402
EL-300150-200HB	305	2.00	5,424	5,815
EL-400150-200HB	405	2.00	6,188	6,637
EL-500150-200HB	505	2.00	6,955	7,463
EL-600150-200HB	605	2.00	7,724	8,292
EL-750150-200HB	755	2.00	8,868	9,524
2.00 EL-900150-200HB	905	2.00	10,019	10,763



Please specify a, b dimensions in your private orders.
Özel siparişlerinizde a, b ölçülerini lütfen belirtiniz.

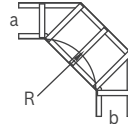


90° Horizontal Bends (R=300)

90° Yatay Dönüş Elemanları (R=300mm)



Order Code Sipariş Kodu	Width Genişlik (mm)	Thickness Kalınlık (mm)	Weight* Ağırlık (Kg/Pcs)	Weight** Ağırlık (Kg/Pcs)
EL-100150-200HB/300R	105	2.00	5,445	5,828
EL-150150-200HB/300R	155	2.00	5,863	6,279
EL-200150-200HB/300R	205	2.00	6,280	6,729
EL-250150-200HB/300R	255	2.00	6,695	7,176
EL-300150-200HB/300R	305	2.00	7,112	7,626
EL-400150-200HB/300R	405	2.00	7,947	8,526
EL-500150-200HB/300R	505	2.00	8,783	9,427
EL-600150-200HB/300R	605	2.00	9,615	10,324
EL-750150-200HB/300R	755	2.00	10,871	11,679
2.00 EL-900150-200HB/300R	905	2.00	12,118	12,962



Please specify a, b dimensions in your private orders.
Özel siparişlerinizde a, b ölçülerini lütfen belirtiniz.

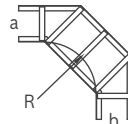


90° Horizontal Bends (R=600)

90° Yatay Dönüş Elemanları (R=600mm)



Order Code Sipariş Kodu	Width Genişlik (mm)	Thickness Kalınlık (mm)	Weight* Ağırlık (Kg/Pcs)	Weight** Ağırlık (Kg/Pcs)
EL-100150-200HB/600R	105	2.00	8,548	9,152
EL-150150-200HB/600R	155	2.00	8,996	9,636
EL-200150-200HB/600R	205	2.00	9,448	10,124
EL-250150-200HB/600R	255	2.00	9,897	10,608
EL-300150-200HB/600R	305	2.00	10,349	11,096
EL-400150-200HB/600R	405	2.00	11,256	12,074
EL-500150-200HB/600R	505	2.00	12,156	13,046
EL-600150-200HB/600R	605	2.00	13,060	14,021
EL-750150-200HB/600R	755	2.00	14,413	15,482
2.00 EL-900150-200HB/600R	905	2.00	15,769	16,944



Please specify a, b dimensions in your private orders.
Özel siparişlerinizde a, b ölçülerini lütfen belirtiniz.

Heavy Duty Type Cable Ladders

GENERAL CATALOGUE 2010

HB 150 SERIES



45° Horizontal Bends

45° Yatay Dönüş Elemanları (Standart)



Order Code
Sipariş Kodu

Width
Genişlik
(mm)

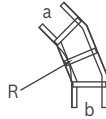
Thickness
Kalınlık
(mm)

Weight*
Ağırlık
(Kg/Pcs)

Weight**
Ağırlık
(Kg/Pcs)

EL-100150-200HB45	105	2.00	2,816	3,012
EL-150150-200HB45	155	2.00	3,038	3,252
EL-200150-200HB45	205	2.00	3,259	3,491
EL-250150-200HB45	255	2.00	3,480	3,730
EL-300150-200HB45	305	2.00	3,702	3,969
EL-400150-200HB45	405	2.00	4,145	4,447
EL-500150-200HB45	505	2.00	4,588	4,925
EL-600150-200HB45	605	2.00	5,028	5,400
EL-750150-200HB45	755	2.00	5,689	6,114
EL-900150-200HB45	905	2.00	6,342	6,818

2.00



Please specify a, b dimensions in your private orders.
Özel siparişlerinizde a, b ölçülerini lütfen belirtiniz.

HB 150 SERIES



45° Horizontal Bends (R=300)

45° Yatay Dönüş Elemanları (R=300mm)



Order Code
Sipariş Kodu

Width
Genişlik
(mm)

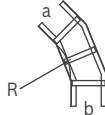
Thickness
Kalınlık
(mm)

Weight*
Ağırlık
(Kg/Pcs)

Weight**
Ağırlık
(Kg/Pcs)

EL-100150-200HB45/300R	105	2.00	3,498	3,741
EL-150150-200HB45/300R	155	2.00	3,720	3,981
EL-200150-200HB45/300R	205	2.00	3,942	4,220
EL-250150-200HB45/300R	255	2.00	4,154	4,449
EL-300150-200HB45/300R	305	2.00	4,382	4,695
EL-400150-200HB45/300R	405	2.00	4,825	5,173
EL-500150-200HB45/300R	505	2.00	5,268	5,651
EL-600150-200HB45/300R	605	2.00	5,708	6,126
EL-750150-200HB45/300R	755	2.00	6,366	6,836
EL-900150-200HB45/300R	905	2.00	7,031	7,554

2.00



Please specify a, b dimensions in your private orders.
Özel siparişlerinizde a, b ölçülerini lütfen belirtiniz.

HB 150 SERIES



45° Horizontal Bends (R=600)

45° Yatay Dönüş Elemanları (R=600mm)



Order Code
Sipariş Kodu

Width
Genişlik
(mm)

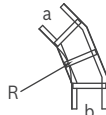
Thickness
Kalınlık
(mm)

Weight*
Ağırlık
(Kg/Pcs)

Weight**
Ağırlık
(Kg/Pcs)

EL-100150-200HB45/600R	105	2.00	4,923	5,265
EL-150150-200HB45/600R	155	2.00	5,179	5,541
EL-200150-200HB45/600R	205	2.00	5,435	5,818
EL-250150-200HB45/600R	255	2.00	5,690	6,094
EL-300150-200HB45/600R	305	2.00	5,946	6,371
EL-400150-200HB45/600R	405	2.00	6,457	6,923
EL-500150-200HB45/600R	505	2.00	6,966	7,474
EL-600150-200HB45/600R	605	2.00	7,474	8,023
EL-750150-200HB45/600R	755	2.00	8,238	8,849
EL-900150-200HB45/600R	905	2.00	9,007	9,679

2.00



Please specify a, b dimensions in your private orders.
Özel siparişlerinizde a, b ölçülerini lütfen belirtiniz.

Horizontal Tees

T Bağlantı Elemanları (Standart)



Order Code
Sipariş Kodu

Width
Genişlik
(mm)

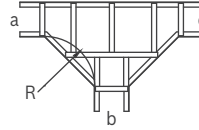
Thickness
Kalınlık
(mm)

Weight*
Ağırlık
(Kg/Pcs)

Weight**
Ağırlık
(Kg/Pcs)

EL-100150-200HT	105	2.00	5,476	5,861
EL-150150-200HT	155	2.00	5,794	6,204
EL-200150-200HT	205	2.00	6,132	6,570
EL-250150-200HT	255	2.00	6,453	6,917
EL-300150-200HT	305	2.00	6,772	7,262
EL-400150-200HT	405	2.00	8,010	8,606
EL-500150-200HT	505	2.00	9,137	9,830
EL-600150-200HT	605	2.00	9,916	10,673
EL-750150-200HT	755	2.00	12,236	13,196
EL-900150-200HT	905	2.00	13,602	14,677

2.00



Please specify a, b, c dimensions in your private orders.
Özel siparişlerinizde a, b, c ölçülerini lütfen belirtiniz.

Horizontal Tees (R=300mm)

T Bağlantı Elemanları (R=300mm)



Order Code
Sipariş Kodu

Width
Genişlik
(mm)

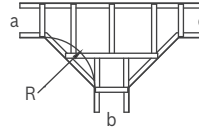
Thickness
Kalınlık
(mm)

Weight*
Ağırlık
(Kg/Pcs)

Weight**
Ağırlık
(Kg/Pcs)

EL-100150-200HT/300R	105	2.00	8,305	8,899
EL-150150-200HT/300R	155	2.00	8,693	9,319
EL-200150-200HT/300R	205	2.00	9,081	9,739
EL-250150-200HT/300R	255	2.00	9,470	10,160
EL-300150-200HT/300R	305	2.00	9,858	10,581
EL-400150-200HT/300R	405	2.00	10,735	11,531
EL-500150-200HT/300R	505	2.00	11,733	12,614
EL-600150-200HT/300R	605	2.00	12,509	13,454
EL-750150-200HT/300R	755	2.00	14,169	15,255
EL-900150-200HT/300R	905	2.00	15,436	16,628


2.00



Please specify a, b, c dimensions in your private orders.
Özel siparişlerinizde a, b, c ölçülerini lütfen belirtiniz.

Horizontal Tees (R=600mm)

T Bağlantı Elemanları (R=600mm)



Order Code
Sipariş Kodu

Width
Genişlik
(mm)

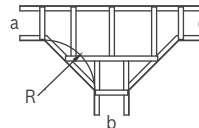
Thickness
Kalınlık
(mm)

Weight*
Ağırlık
(Kg/Pcs)

Weight**
Ağırlık
(Kg/Pcs)

EL-100150-200HT/600R	105	2.00	14,267	15,306
EL-150150-200HT/600R	155	2.00	14,768	15,849
EL-200150-200HT/600R	205	2.00	15,233	16,353
EL-250150-200HT/600R	255	2.00	15,766	16,932
EL-300150-200HT/600R	305	2.00	16,250	17,457
EL-400150-200HT/600R	405	2.00	17,264	18,556
EL-500150-200HT/600R	505	2.00	18,746	20,167
EL-600150-200HT/600R	605	2.00	19,973	21,499
EL-750150-200HT/600R	755	2.00	21,495	23,149
EL-900150-200HT/600R	905	2.00	22,167	23,874

2.00




Please specify a, b, c dimensions in your private orders.
Özel siparişlerinizde a, b, c ölçülerini lütfen belirtiniz.

HC150 SERIES



Horizontal Cross

Dörtlü Bağlantı Elemanları (Standart)



Order Code
Sipariş Kodu

Width
Genişlik
(mm)

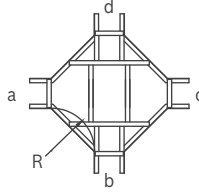
Thickness
Kalınlık
(mm)

Weight*
Ağırlık
(Kg/Pcs)

Weight**
Ağırlık
(Kg/Pcs)

EL-100150-200HC	105	2.00	6,641	7,112
EL-150150-200HC	155	2.00	6,872	7,364
EL-200150-200HC	205	2.00	7,304	7,836
EL-250150-200HC	255	2.00	7,577	8,134
EL-300150-200HC	305	2.00	7,851	8,433
EL-400150-200HC	405	2.00	8,833	9,505
EL-500150-200HC	505	2.00	9,827	10,591
EL-600150-200HC	605	2.00	10,442	11,262
EL-750150-200HC	755	2.00	12,626	13,646
EL-900150-200HC	905	2.00	13,751	14,873

2.00




Please specify a, b, c, d dimensions in your private orders.
Özel siparişlerinizde a, b, c, d ölçülerini lütfen belirtiniz.

HC150 SERIES



Horizontal Cross (R=300mm)

Dörtlü Bağlantı Elemanları (R=300mm)



Order Code
Sipariş Kodu

Width
Genişlik
(mm)

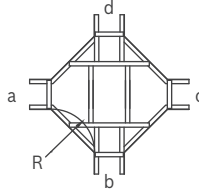
Thickness
Kalınlık
(mm)

Weight*
Ağırlık
(Kg/Pcs)

Weight**
Ağırlık
(Kg/Pcs)

EL-100150-200HC/300R	105	2.00	10,099	10,830
EL-150150-200HC/300R	155	2.00	10,372	11,129
EL-200150-200HC/300R	205	2.00	10,646	11,427
EL-250150-200HC/300R	255	2.00	11,226	12,060
EL-300150-200HC/300R	305	2.00	11,534	12,396
EL-400150-200HC/300R	405	2.00	12,298	13,231
EL-500150-200HC/300R	505	2.00	13,290	14,314
EL-600150-200HC/300R	605	2.00	13,906	14,987
EL-750150-200HC/300R	755	2.00	15,310	16,519
EL-900150-200HC/300R	905	2.00	16,339	17,641

2.00




Please specify a, b, c, d dimensions in your private orders.
Özel siparişlerinizde a, b, c, d ölçülerini lütfen belirtiniz.

HC150 SERIES



Horizontal Cross (R=600mm)

Dörtlü Bağlantı Elemanları (R=600mm)



Order Code
Sipariş Kodu

Width
Genişlik
(mm)

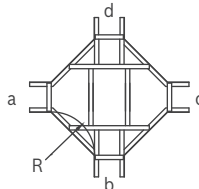
Thickness
Kalınlık
(mm)

Weight*
Ağırlık
(Kg/Pcs)

Weight**
Ağırlık
(Kg/Pcs)

EL-100150-200HC/600R	105	2.00	18,258	19,621
EL-150150-200HC/600R	155	2.00	18,724	20,129
EL-200150-200HC/600R	205	2.00	19,106	20,546
EL-250150-200HC/600R	255	2.00	19,619	21,107
EL-300150-200HC/600R	305	2.00	19,992	21,513
EL-400150-200HC/600R	405	2.00	20,947	22,556
EL-500150-200HC/600R	505	2.00	22,326	24,061
EL-600150-200HC/600R	605	2.00	23,963	25,849
EL-750150-200HC/600R	755	2.00	25,258	27,262
EL-900150-200HC/600R	905	2.00	27,162	29,340

2.00



Please specify a, b, c, d dimensions in your private orders.
Özel siparişlerinizde a, b, c, d ölçülerini lütfen belirtiniz.

RC 150 SERIES



Reducers (Center)

Redüksiyonlar (Merkez)



Order Code
Sipariş Kodu

Width
Genişlik
(mm)

Thickness
Kalınlık
(mm)

Weight*
Ağırlık
(Kg/Pcs)

Weight**
Ağırlık
(Kg/Pcs)

EL-150150-200RC	155	2.00	2,876	3,078
EL-200150-200RC	205	2.00	3,275	3,507
EL-250150-200RC	255	2.00	3,669	3,930
EL-300150-200RC	305	2.00	4,068	4,359
EL-400150-200RC	405	2.00	4,857	5,206
EL-500150-200RC	505	2.00	5,650	6,058
EL-600150-200RC	605	2.00	6,443	6,910
EL-750150-200RC	755	2.00	8,098	8,696
EL-900150-200RC	905	2.00	9,394	10,090

2.00



Please specify a, b dimensions in your private orders.
Özel siparişlerinizde a, b ölçülerini lütfen belirtiniz.

RR 150 SERIES



Reducers (Right)

Redüksiyonlar (Sağ)



Order Code
Sipariş Kodu

Width
Genişlik
(mm)

Thickness
Kalınlık
(mm)

Weight*
Ağırlık
(Kg/Pcs)

Weight**
Ağırlık
(Kg/Pcs)

EL-150150-200RR	155	2.00	2,914	3,119
EL-200150-200RR	205	2.00	3,304	3,538
EL-250150-200RR	255	2.00	3,698	3,961
EL-300150-200RR	305	2.00	4,094	4,387
EL-400150-200RR	405	2.00	4,903	5,256
EL-500150-200RR	505	2.00	5,690	6,101
EL-600150-200RR	605	2.00	6,480	6,950
EL-750150-200RR	755	2.00	8,147	8,749
EL-900150-200RR	905	2.00	9,443	10,143

2.00



Please specify a, b dimensions in your private orders.
Özel siparişlerinizde a, b ölçülerini lütfen belirtiniz.

RL 150 SERIES



Reducers (Left)

Redüksiyonlar (Sol)



Order Code
Sipariş Kodu

Width
Genişlik
(mm)

Thickness
Kalınlık
(mm)

Weight*
Ağırlık
(Kg/Pcs)

Weight**
Ağırlık
(Kg/Pcs)

EL-150150-200RL	155	2.00	2,914	3,119
EL-200150-200RL	205	2.00	3,304	3,538
EL-250150-200RL	255	2.00	3,698	3,961
EL-300150-200RL	305	2.00	4,094	4,387
EL-400150-200RL	405	2.00	4,903	5,256
EL-500150-200RL	505	2.00	5,690	6,101
EL-600150-200RL	605	2.00	6,480	6,950
EL-750150-200RL	755	2.00	8,147	8,749
EL-900150-200RL	905	2.00	9,443	10,143

2.00



Please specify a, b dimensions in your private orders.
Özel siparişlerinizde a, b ölçülerini lütfen belirtiniz.

Heavy Duty Type Cable Ladders

GENERAL CATALOGUE 2010

VT 150 SERIES



Vertical Tees

Dikey T Bağlantı Elemanları



Order Code
Sipariş Kodu

Width
Genişlik
(mm)

Thickness
Kalınlık
(mm)

Weight*
Ağırlık
(Kg/Pcs)


Weight**
Ağırlık
(Kg/Pcs)

EL-100150-200VT	105	2.00	2,799	2,990
EL-150150-200VT	155	2.00	4,318	4,613
EL-200150-200VT	205	2.00	5,728	6,119
EL-250150-200VT	255	2.00	7,751	8,280
EL-300150-200VT	305	2.00	9,384	10,025
EL-400150-200VT	405	2.00	14,247	15,219
EL-500150-200VT	505	2.00	19,960	21,322
EL-600150-200VT	605	2.00	26,020	27,795
EL-750150-200VT	755	2.00	31,883	34,058
2.00 EL-900150-200VT	905	2.00	38,370	40,988

RJ 150 SERIES

Reducing Plate

Ek Parça Tipi Redüksiyon Elemanları



Order Code
Sipariş Kodu

Width
Genişlik
(mm)

Thickness
Kalınlık
(mm)

Weight*
Ağırlık
(Kg/Pcs)

Weight**
Ağırlık
(Kg/Pcs)

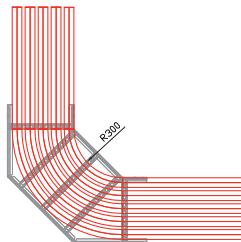
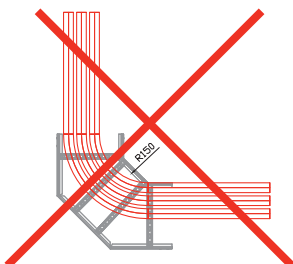
EL-025150-200RJ	25	2.00	0,389	0,415
EL-050150-200RJ	50	2.00	0,448	0,478
EL-075150-200RJ	75	2.00	0,507	0,541
EL-100150-200RJ	100	2.00	0,565	0,604
EL-125150-200RJ	125	2.00	0,624	0,667
EL-150150-200RJ	150	2.00	0,683	0,730
EL-175150-200RJ	175	2.00	0,742	0,793
EL-200150-200RJ	200	2.00	0,801	0,856
EL-250150-200RJ	250	2.00	0,919	0,981
EL-300150-200RJ	300	2.00	1,036	1,107
EL-350150-200RJ	350	2.00	1,154	1,233
EL-400150-200RJ	400	2.00	1,272	1,359
2.00 EL-500150-200RJ	500	2.00	1,507	1,610

Attention!

Dikkat!



We have to prefer products with suitable radius to get max. performance from energy transmission and make mounting easier. Enerji iletiminden maksimum verim almak ve montaj kolaylığı sağlamak amacı ile uygun radüslü ürünler tercih edilmelidir.



IR 150 SERIES



90° Internal Risers

90° İç Bükey Dönüş Elemanları



Order Code
Sipariş Kodu

Width
Genişlik
(mm)

Thickness
Kalınlık
(mm)

Weight*
Ağırlık
(Kg/Pcs)

Weight**
Ağırlık
(Kg/Pcs)

EL-100150-200IR	105	2.00	5,551	5,935
EL-150150-200IR	155	2.00	5,689	6,085
EL-200150-200IR	205	2.00	5,826	6,235
EL-250150-200IR	255	2.00	5,962	6,383
EL-300150-200IR	305	2.00	6,100	6,533
EL-400150-200IR	405	2.00	6,373	6,831
EL-500150-200IR	505	2.00	6,648	7,130
EL-600150-200IR	605	2.00	6,922	7,429
EL-750150-200IR	755	2.00	7,333	7,877
2.00 EL-900150-200IR	905	2.00	7,745	8,326

ER 150 SERIES



90° External Risers

90° Dış Bükey Dönüş Elemanları



Order Code
Sipariş Kodu

Width
Genişlik
(mm)

Thickness
Kalınlık
(mm)

Weight*
Ağırlık
(Kg/Pcs)

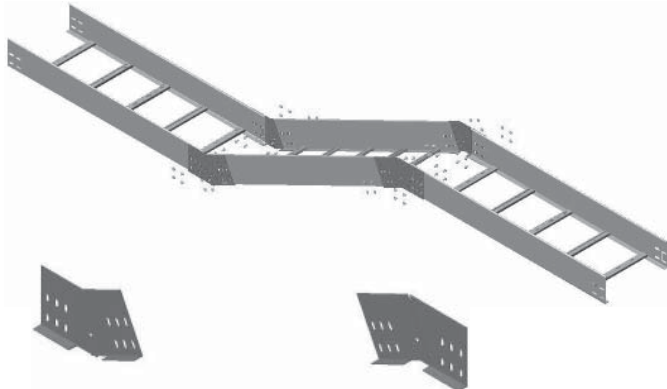
Weight**
Ağırlık
(Kg/Pcs)

EL-100150-200ER	105	2.00	5,551	5,935
EL-150150-200ER	155	2.00	5,689	6,085
EL-200150-200ER	205	2.00	5,826	6,235
EL-250150-200ER	255	2.00	5,962	6,383
EL-300150-200ER	305	2.00	6,100	6,533
EL-400150-200ER	405	2.00	6,373	6,831
EL-500150-200ER	505	2.00	6,648	7,130
EL-600150-200ER	605	2.00	6,922	7,429
EL-750150-200ER	755	2.00	7,333	7,877
2.00 EL-900150-200ER	905	2.00	7,745	8,326

LC 150 SERIES

Level Changing Parts

Seviye Değişirme Elemanları



Order Code
Sipariş Kodu

Height
Yükseklik
(mm)

Thickness
Kalınlık
(mm)

Weight*
Ağırlık
(Kg/Set)

Weight**
Ağırlık
(Kg/Set)

2.00 ELLC-150-200	150	2.00	0,952	1,016
-------------------	-----	------	-------	-------

Heavy Duty Type Cable Ladders

GENERAL CATALOGUE 2010

IR 150 SERIES



45° Internal Risers

45° İç Bükey Dönüş Elemanları



Order Code Sipariş Kodu	Width Genişlik (mm)	Thickness Kalınlık (mm)	Weight* Ağırlık (Kg/Pcs)	Weight** Ağırlık (Kg/Pcs)
EL-100150-200IR45	105	2.00	3,729	3,987
EL-150150-200IR45	155	2.00	3,832	4,100
EL-200150-200IR45	205	2.00	3,935	4,212
EL-250150-200IR45	255	2.00	4,038	4,324
EL-300150-200IR45	305	2.00	4,141	4,437
EL-400150-200IR45	405	2.00	4,346	4,661
EL-500150-200IR45	505	2.00	4,552	4,885
EL-600150-200IR45	605	2.00	4,758	5,109
EL-750150-200IR45	755	2.00	5,065	5,444
2.00 EL-900150-200IR45	905	2.00	5,374	5,781

ER 150 SERIES



45° External Risers

45° Dış Bükey Dönüş Elemanları



Order Code Sipariş Kodu	Width Genişlik (mm)	Thickness Kalınlık (mm)	Weight* Ağırlık (Kg/Pcs)	Weight** Ağırlık (Kg/Pcs)
EL-100150-200ER45	105	2.00	3,729	3,987
EL-150150-200ER45	155	2.00	3,832	4,100
EL-200150-200ER45	205	2.00	3,935	4,212
EL-250150-200ER45	255	2.00	4,038	4,324
EL-300150-200ER45	305	2.00	4,141	4,437
EL-400150-200ER45	405	2.00	4,346	4,661
EL-500150-200ER45	505	2.00	4,552	4,885
EL-600150-200ER45	605	2.00	4,758	5,109
EL-750150-200ER45	755	2.00	5,065	5,444
2.00 EL-900150-200ER45	905	2.00	5,374	5,781

DC 150 SERIES

Direction Changing Parts

Yön Değişirme Elemanları



Order Code Sipariş Kodu	Height Yükseklik (mm)	Thickness Kalınlık (mm)	Weight* Ağırlık (Kg/Pcs)	Weight** Ağırlık (Kg/Pcs)
2.00 ELDC-150-200	150	2.00	0,435	0,464